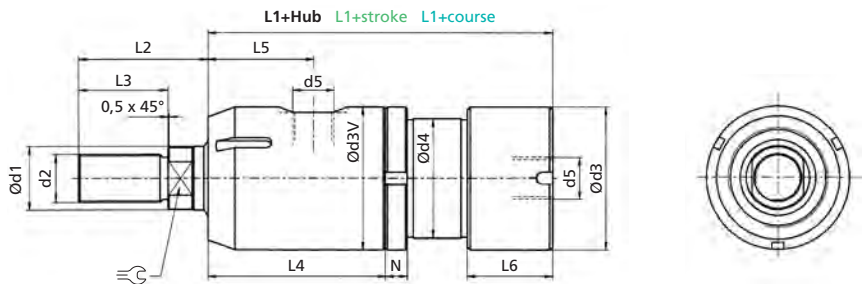


HZ 250 / HZH 250 – 00 / 01

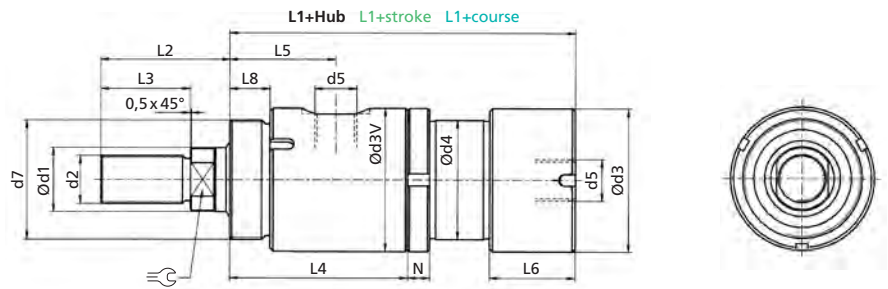
Nenndruck, statisch **Nominal pressure, static** **Pression nominale, statique**
 250 bar (3600 PSI)



Befestigungsart 00
Mounting mode 00
Mode de fixation 00



Befestigungsart 01
Mounting mode 01
Mode de fixation 01



Bestellbezeichnung (Beispiel)
Order specification (example)
Référence de commande (exemple)

HZ 250 **.32 / 20.** **00.** **201.** **100.**
HZH 250



Innengewinde
Internal thread
Filetage intérieur



Anschluss seitlich
Side-mounted oil ports
Raccord latéral

Kolben Ø Piston Ø Ø Piston	Stangen Ø (d1) Rod Ø (d1) Ø Tige (d1)	Befestigungsart Mounting mode Mode de fixation			Funktionsart Operation mode Mode de fonctionnement				Hub Stroke Course	Option Option Option	d2	d3	d3V		d4	d5	d7	d12	d13	d14			
		00	01	001	201	204	206	208					00	01							001		
20	12	00	01	001	201	204	206	208	Nach Kundenwunsch To customer specifications A la demande du client	V	M10	32	37	55	25	G 1/4"	M32x1,5	44	30	M6			
25	16	00	01	001	201	204	206	208			E	M12	45	47	47	30	G 1/4"	M38x1,5	35	24	M6		
32	20	00	01	001	201	204	206	208				M1	M16	47	52	52	38	G 3/8"	M42x1,5	42	31	M6	
40	25	00	01	001	201	204	206	208					M20x1,5	58	62	65	48	G 3/8"	M52x2	54	38	M8	
50	32	00	01	001	201	204	206	208					M24x1,5	72	72	80	60	G 1/2"	M60x2	67	50	M8	
63	40	00	01	001	201	204	206	208					M30x1,5	90	90	100	75	G 1/2"	M76x2	80	60	M10	
80	50	00	01	001	201	204	206	208					M36x1,5	115	115	125	92	G 1/2"	M92x2	102	74	M16	
100	60	00	01	001	201	204	206	208					T	M45x1,5	138	138	150	115	G 1/2"	M110x3	130	98	M16

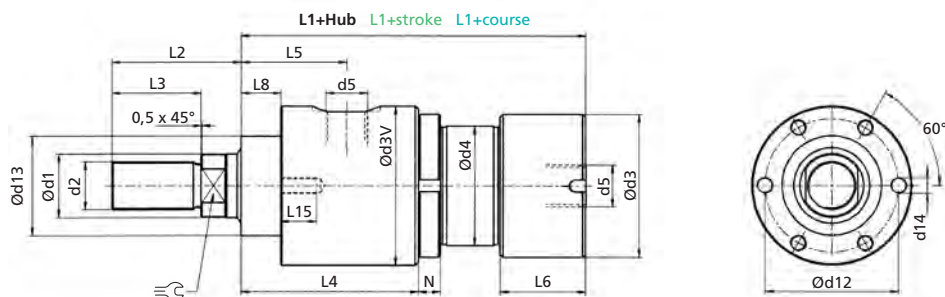
Technische Änderungen vorbehalten
Subject to change without notice
Sous réserve de modifications

Maße in mm
Dimensions in mm
Dimensions en mm

Berechnungsgrundlage siehe ahp informiert
Calculation based on "Information from AHP"
Base de calcul, voir « AHP vous informe »



Befestigungsart 001
Mounting mode 001
Mode de fixation 001



L1				L2	L3	L4	L5	L6		L8		L15	N	☰
201	204	206	208					201	204	01	001			
80	110	95	95	35	26	66	35	35	35	9	9	12	7	10
90	126	108	108	41	30	73	41	35	35	11	11	12	8	13
100	146	123	123	50	35	77	44	38	38	14	14	11	8	17
112	165	138,5	138,5	63	45	83	50	38	38	16	16	17	9	21
123	178	150,5	150,5	65	45	89	53	43	43	20	20	18	11	26
144	197	170	171	75	55	118	70	50	60	25	25	20	11	32
167	227	197	197	90	65	133	85	55	65	35	35	32	12	41
179	247	214	212	110	85	140	92	60	70	35	40	32	12	50