
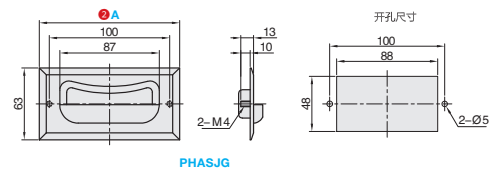
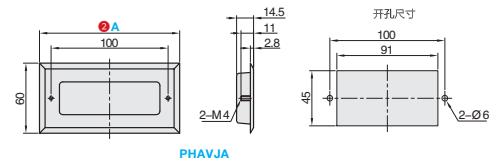
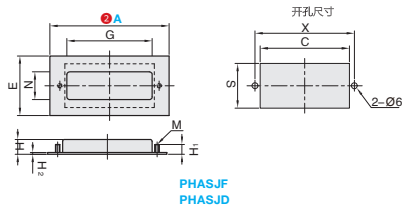
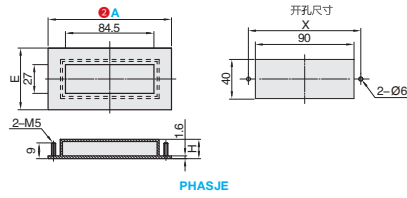


# 暗式拉手

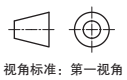


①代号	类型	背面形状	安装孔	④材质	⑤表面处理
PHASJE	标准型	平面	2个外螺纹	SUS304	镜面抛光
PHASJF				SUS304	拉丝
PHASJD		钛合金		喷丸	
PHAVJA		SUS304		拉丝	
PHASJG		半弧形			



❖ 特点: 采用重量轻, 耐腐蚀性优异的钛合金制。适用于需要轻量化、防锈的场所。钛不易产生金属过敏, 使用安全。另备钛合金安装螺钉。

❖ 特点: 不占空间装配, 整体美观, 推拉方便。  
❖ 用途: 工业自动化设备、航空、高铁、船舶、通信设备、电柜、箱体及其设备。



G1 手柄/门组件



①代号 - ②A  
PHASJD - A90

型号		A	E	H	X	参考重量 (kg/pcs)
①代号	②胶垫					
PHASJE	无指定 (带胶垫) N (不带胶垫)	119	60	15	100	0.07

型号			G	E	N	H	H <sub>1</sub>	H <sub>2</sub>	M	开孔尺寸			参考重量 (kg/pcs)
①代号	②A	③胶垫								X	S	C	
PHASJD	90	-	58				10	1.8	M4	74	45	61	0.03
	120		86				10	1.8	M4	100	45	91	0.05
PHASJF	119	无指定 (带胶垫) N (不带胶垫)	84.5	60	28	15	9	1.6	M5	100	40	90	0.07

型号		参考重量 (kg/pcs)
①代号	②A	
PHAVJA	120	0.03

型号		参考重量 (kg/pcs)
①代号	②A	
PHASJG	122	0.05

交货期	数量分类		
	小单	中大单	大单
数量	1-50	51-100	100~
交货期	通常	7工作日	现询

优惠价	数量	
	1-9	10~
价格	100%	现询