

# 角形拉手

## 斜拉型



大批量  
订购  
bulk order

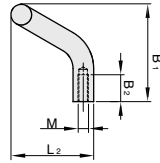
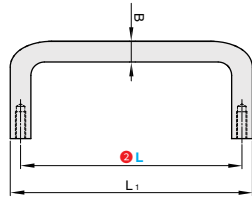
拉手

### ■斜拉型

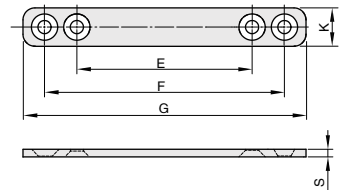


①代号	类型		材质		表面处理	
			拉手	安装板	拉手	安装板
PHJAUD	内装型	带安装板斜拉型	A6063		本色阳极氧化	

●特点：  
握把部倾斜，易于抓握；  
Ø10的粗拉手，稳定，强度高。



安装板



#### 订购编号示例

①代号 - ② L  
PHJAUD - L100

PHJAUD



型号		拉手尺寸						安装板尺寸					参考重量 (kg/pcs)
①代号	② L	L <sub>1</sub>	L <sub>2</sub>	B	B <sub>1</sub>	B <sub>2</sub>	M	E	F	G	K	S	
PHJAUD	100	110	40	10	47	13	M5	145	127	100	16	3.2	0.05
	120	130						165	147	120			
	125	135						170	152	125			



小单	中大单	大单
1~50	51~100	100~
通常	7工作日	现询



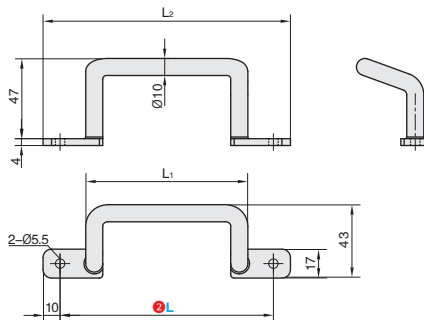
1~9	10~
100%	现询

### ■斜拉型



①代号	类型		材质		表面处理	
PHJBUA	外装型	斜拉型	SUM22L		镀铬	
PHJBUB					黑色电泳	
PHJSUA			SUS304		镜面抛光	
PHJSUB	滚磨抛光					

●特点：  
握把部倾斜，易于抓握；  
Ø10的粗拉手，稳定，强度高。



#### 订购编号示例

①代号 - ② L  
PHJBUA - L110



型号		L <sub>1</sub>	L <sub>2</sub>	参考重量 (kg/pcs)
①代号	② L			
PHJBUA PHJBUB PHJSUA PHJSUB	110	80	130	0.13
	120	90	140	0.14
	125	95	145	0.15
	160	130	180	0.17
	200	170	220	0.2
	250	220	270	0.23



小单	中大单	大单
1~50	51~100	100~
通常	7工作日	现询



1~9	10~
100%	现询