

椭圆形拉手

内装型·螺钉安装 / 外装型·螺钉安装

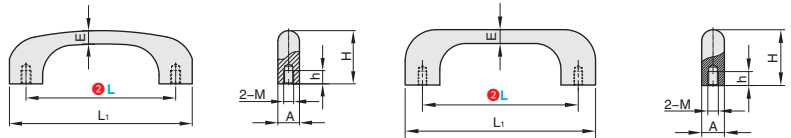


拉手

■内装型·螺钉安装



①代号	材质	表面处理
PHTSEA	SUS304	抛光
PHTPEA	PC	黑色
PHTPEB		白色
PHTAEA	ADC12	烤漆 (金属银色)

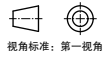


订购编号示例

①代号 - ② L
PHTSEA - L120

PHTPEA
PHTPEB
PHTAEA

PHTSEA



型号		A	H	L ₁	E	M		h	参考重量 (kg/pcs)
①代号	② L					PHTSEA	PHTPEA PHTPEB		
PHTSEA PHTPEA PHTPEB	90	13	32	110	8	M5	M6	8	0.04
	104	16	37	127	9.3				0.06
	122	19	43.3	149	10.8				0.10

型号		A	H	L ₁	E	M	h	参考重量 (kg/pcs)
①代号	② L							
PHTAEA	90	16	35	111	9	M6	8	0.04
	104		37	127				0.06
	122		36	145				0.10



小单	中大单	大单
1-50	51-100	100~
通常	7工作日	现询

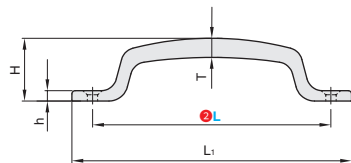


1-9	10~
100%	现询

■外装型·螺钉安装



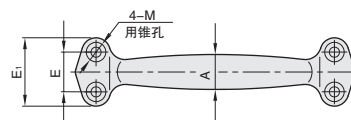
①代号	材质	表面处理
PHTZCA	ZDC	镀铬



订购编号示例

①代号 - ② L
PHTZCA - L120

型号		A	H	L ₁	E	E ₁	T	h	M	参考重量 (kg/pcs)
①代号	② L									
PHTZCA	120	22	36	146	25	43	12	6.5	M6	0.21
	150		40	176						0.25
	178		26	44						210



PHTZCA



小单	中大单	大单
1-50	51-100	100~
通常	7工作日	现询



1-9	10~
100%	现询