

# 止回组件

## 止回组件



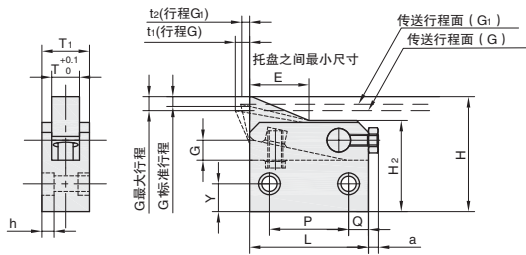
### 止回组件



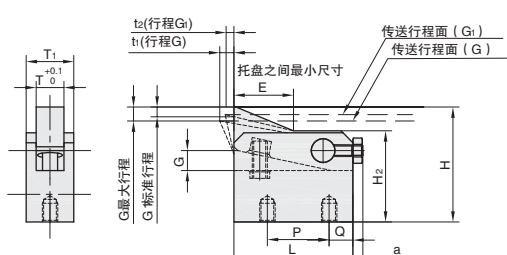
·材质表				
■ ①卡爪				
型号	M 材质	表面处理	H 硬度	
STJJ	一般结构用钢	无电解镀锌	渗碳淬火 (深度 0.1) HV400 ~ 500	
STJN	不锈钢	-	-	
■ ③主体				
Type	主体		附件	
	M 材质	表面处理	M 材质	表面处理
BL BH BT TP PL	SS400	无电解镀锌	一般结构用钢	无电解镀锌

按图定制

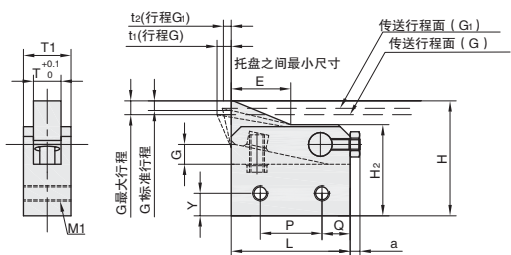
F3  
定位导向零件



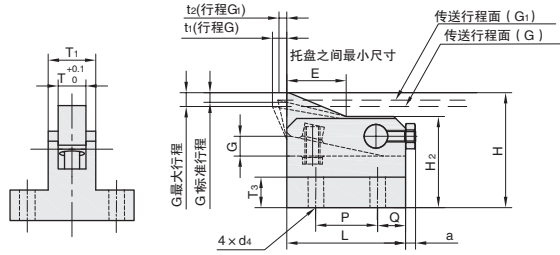
螺栓孔型



底部安装型



螺纹孔型



π型

#### 订购编号示例

① 代号	-	② 弹簧代号	-	③ 卡爪	-	④ 主体代号	-
STJJ	-	S	-	7SA	-	BL	-

型式		② 弹簧	④ 主体	T	T <sub>1</sub>	d	H	H <sub>2</sub>	L	P	Q	a	G	G <sub>1</sub>	
① Type	③ 卡爪														
STJJ (SS400 + 无电解镀锌)	7SA 7SB	S (软) N (硬)	BL	侧面孔型 (螺栓孔)	7	12	6	29	22.5	30	20	5	2.5	5	3
			TP	侧面孔型 (螺纹孔)				20.5	14						
	BT		底部安装型	7	12	6	38	31	40	25	7.5	2	5	3	
	PL		π型												
STJJ (SS400 + 无电解镀锌)	7A 7B	BL	侧面孔型 (螺栓孔)	10	19	6	38	31	40	25	7.5	2.5	5	3	
		TP	侧面孔型 (螺纹孔)												
	BT	底部安装型	14	25	8	55.5	43	55	35	10	2.5	10	5		
	PL	π型				66.5	54								
STJN (SUS304)	14A 14B	BL	侧面孔型 (螺栓孔)	20	38	10	63	49	65	40	12.5	4.5	10	5	
		BH	侧面孔型 (通孔)				78	64							
	TP	侧面孔型 (螺纹孔)	28	50	12	83	64	80	50	15	7	12	7		
	BT	底部安装型				101	82								
STJJ (SS400 + 无电解镀锌)	20A 20B	BT	底部安装型	20	38	10	63	49	65	40	12.5	4.5	10	5	
		PI	π型				78	64							
	BT	底部安装型	28	50	12	83	64	80	50	15	7	12	7		
	PL	π型				101	82								