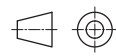
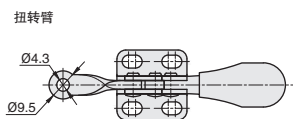
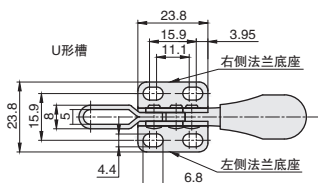
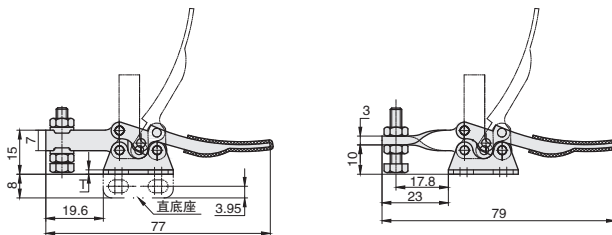


水平式快速夹钳



★ 产品特点：主体材质Q235，压把开启角度为90°，手柄开启角度为80°




视角标准：第一视角



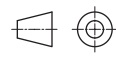
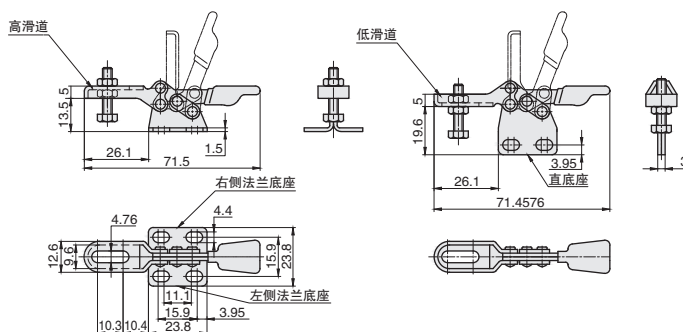
①代号

QC2-201

①代号	压把样式	底座样式	夹持力	压头型号	自重	T
QC2-201	U形槽	平面法兰底座	27kg	QC-SA-08034(尼龙)	30g	1.5
QC2-201-I	U形槽	直底座			30g	1.5
QC2-201-A	扭转臂	平面法兰底座			35g	1.5
QC2-201-AI	扭转臂	直底座			35g	1.5
QC2-201-SS	尺寸同QC2-201，主体材质为不锈钢					
QC2-201-ASS	尺寸同QC2-201-A，主体材质为不锈钢					



★ 产品特点：主体材质Q235，压把开启角度为90°，手柄开启角度为60°



视角标准：第一视角



①代号

QC2-22005

①代号	压把样式	底座样式	夹持力	压头型号	自重
QC2-22005	高滑槽	平面法兰底座	22.7kg	QC-SA-08034(尼龙)	25g
QC2-22025	低滑槽	平面法兰底座			