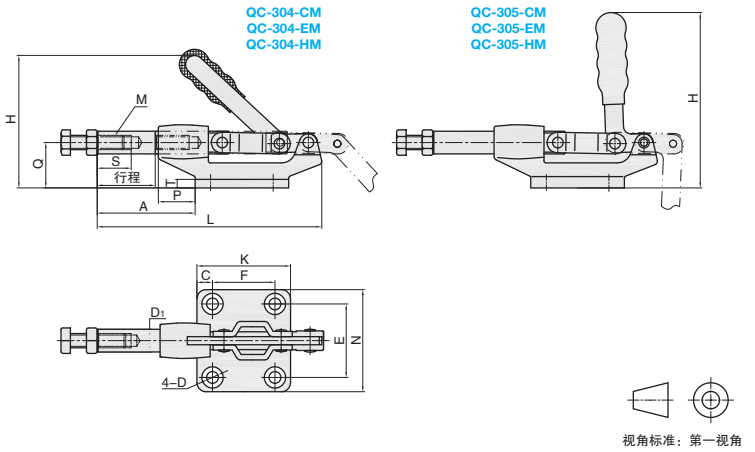


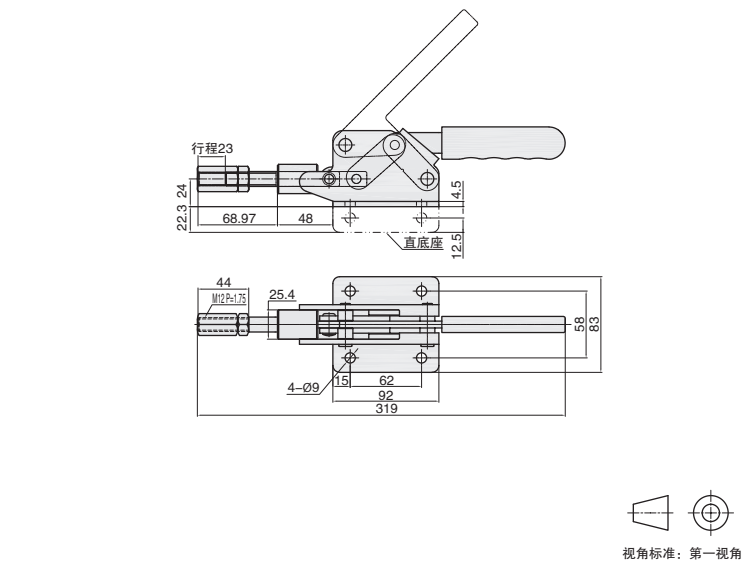

推拉式快速夹钳



①代号
QC3-304-CM

①代号	夹持力	压头型号	自重	行程	A	C	D	D ₁
QC3-304-CM	227kg	QC-SA-085012	340g	32	54.8	8.7	6.7	12.7
QC3-305-CM	386kg	QC-SA-105015	580g	42	76	8.8	8.3	16
QC3-304-EM								
QC3-305-EM								
QC3-304-HM	680kg	QC-SA-125017	1480g	60	119.8	11.1	8.3	19.2
QC3-305-HM								
QC3-304-EMSS	尺寸同 QC3-304-EM, 主体材质为不锈钢							

①代号	E	F	H	K	L	M	N	Q	S	T
QC3-304-CM	41.1	35	74.2	52.4	125.7	M8	57.2	25.4	30.2	4.8
QC3-305-CM			94.8			P=1.25				
QC3-304-EM	41.1	41.1	93.5	58.8	158.2	M10	57.2	31.8	39.2	4.8
QC3-305-EM			119.5			P=1.5				
QC3-304-HM	50.8	50.8	133.4	73.2	235	M12	71.4	44.4	49.2	6.4
QC3-305-HM			171.6			P=1.75				
QC3-304-EMSS	尺寸同 QC3-304-EM, 主体材质为不锈钢									



①代号
QC3-30290M

①代号	压把样式	底座样式	夹持力	自重
QC3-30290M	外螺纹杆	平面法兰底座	295kg	1270g
QC3-30292M	外螺纹杆	直底座		