

30 度梯形丝杠

小型位置显示器 数字式

大批量
订购
bulk order

库存产品

■小型位置显示器 数字式



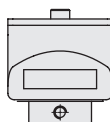
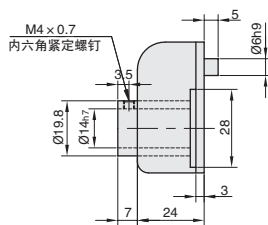
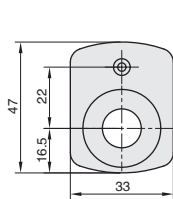
①代码	类型	位数	旋转方向	外罩		背板	套管		附件
				M 材质	颜色		M 材质	S 表面处理	
WAERJ	标准轴型	4 位数	右转	尼龙	橙色	聚苯醚	1215	发黑	紧定螺钉 (黑色) (SCM435)
WAERE					黑色				
WAEJ			橙色						
WAELE			黑色						

①代码	类型	位数	旋转方向	外罩		背板	套管		附件
				M 材质	颜色		M 材质	S 表面处理	
WBERJ	前置轴型	4 位数	右转	尼龙	橙色	聚苯醚	1215	发黑	紧定螺钉 (黑色) (SCM435)
WBERE					黑色				
WBELJ			橙色						
WBELE			黑色						

①代码	类型	位数	旋转方向	外罩		背板	套管		附件
				M 材质	颜色		M 材质	S 表面处理	
WCERJ	垂直型	4 位数	右转	尼龙	橙色	聚苯醚	1215	发黑	紧定螺钉 (黑色) (SCM435)
WCERE					黑色				
WCELJ			橙色						
WCELE			黑色						

产品特点: 结构紧凑, 几乎不占用空间。确认主轴螺距与梯形丝杠螺距相同时, 旋转一圈, 计数器显示相应的位移量, 无论正反转, 计数器都会工作。

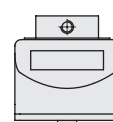
B6
梯形丝杠



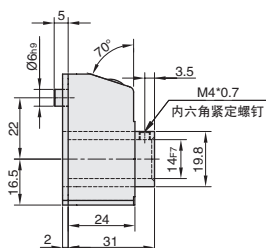
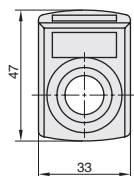
标准轴型



前置轴型



垂直轴型



订购编号示例

①代号	-	②螺距
WAERJ	-	1.5



①代号	②螺距	1 转显示 4 位数	最高转速 (rpm)	重量 (g)
标准轴 前置轴 垂直轴 WAERJ WBERJ WCERJ WAERE WBERE WCERE WAEJ WBELJ WCELJ WAELE WBELE WCELE	1	1	300	48
	1.25	001.2/5	240	
	1.5	1.5	200	
	1.75	001.7/5	180	
	2	2	150	
	3	3	100	
4	4	75		
5	5	60		
6	6	50		

③追加工代码	技术说明										
ZH	<p>对于 $\phi 14$ 以下的轴径, 应插入轴环后使用。 请选择与轴径相同尺寸的轴环内径, 然后以追加工的方式订购。</p> <table border="1"> <thead> <tr> <th>④内径 d</th> <th>重量 g</th> </tr> </thead> <tbody> <tr> <td>6</td> <td>16</td> </tr> <tr> <td>8</td> <td>14</td> </tr> <tr> <td>10</td> <td>9</td> </tr> <tr> <td>12</td> <td>5</td> </tr> </tbody> </table> <p>指定方法 ZH8</p>	④内径 d	重量 g	6	16	8	14	10	9	12	5
④内径 d	重量 g										
6	16										
8	14										
10	9										
12	5										

▲使用环境为 -5°C - 70°C

▲位置显示器内径尺寸为 $\phi 14$, 当内径不满 $\phi 14$ 时, 请订购显示器轴环