


# 悬臂销

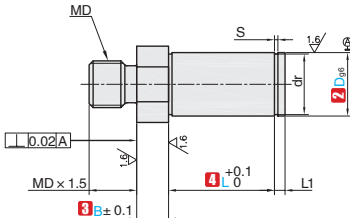


★ 产品特点：侧板外螺纹安装，零件侧挡圈紧固，安装方便。

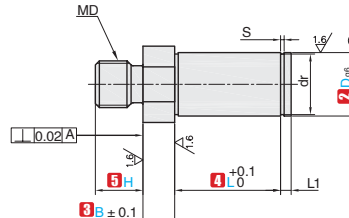
## 六角型



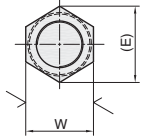
① 代号		M 材质	S 表面处理
螺纹长度固定型	螺纹长度选择型		
CSPBHA	CSPBAL	45#	四氧化三铁保护膜
CSPEHA	CSPEHAL		无电解镀锌
CSPNHA	CSPNHAL	SUS304	-



螺纹长度固定型



螺纹长度选择型



其余 6.3

视角标准：第一视角



① 代号 - ② No - ③ B - ④ L - ⑤ H  
 CSPBAL - 12 - B12 - L12 - H12

① 代号	② No	轴径		指定单位1mm			W	(E)	MD (粗牙)	dr		S	L1	粗牙螺纹					
		D	公差g6	③ B	④ L	⑤ H				基准尺寸	公差			螺纹直径 (M)	T	R	K		
(螺纹长度固定型) CSPBHA CSPEHA CSPNHA	3	3	-0.002 -0.008	2 ~ 30	3 ~ 50	3 ~ 6	6	7	M 3	2	+0.060 0	0.5							
	4	4	-0.004 -0.012			4 ~ 8			M 4	3									
	5	5	-0.004 -0.012			5 ~ 10	M 5	4	+0.075 0	0.7									
	6	6	-0.004 -0.012	5 ~ 100	8 ~ 16	6 ~ 12	8	9	M 6	5	0	0.9							
	8	8	-0.005 -0.014			8 ~ 16			M 8	7	+0.090 0								3
	10	10	-0.005 -0.014			10 ~ 20	M 10	9.6	0 -0.090										
	12	12	-0.005 -0.014			12 ~ 24	M 12	14.3	0 -0.110	1.15									
	(螺纹长度选择型) CSPBAL CSPHAL CSPNHAL	13	13	-0.006 -0.017	10 ~ 150	20 ~ 40	17 ~ 24	17	20	M 12	14.3	0 -0.110	4						
		15	15	-0.006 -0.017			17 ~ 24			M 12	15.2								
		16	16	-0.006 -0.017			19 ~ 22	M 12	16.2										
17		17	-0.006 -0.017	20 ~ 24			M 12	17											
18		18	-0.006 -0.017	24 ~ 28			M 20	19											
20		20	-0.006 -0.017	24 ~ 28			M 16	19											
20A		20	-0.006 -0.017	24 ~ 28			M 20	21		1.35									
22		22	-0.006 -0.017	27 ~ 31			M 16	23.9	0 -0.210										
22A		22	-0.006 -0.017	27 ~ 31			M 20	23.9											
25		25	-0.007 -0.020	32 ~ 37			M 16	28.6		5									
25A	25	-0.007 -0.020	32 ~ 37	M 20	28.6														
30	30	-0.007 -0.020	32 ~ 37	M 16	28.6		1.65												
30A	30	-0.007 -0.020	32 ~ 37	M 20	28.6														

- ▲ 有些尺寸可能带中心孔。
- ▲ 有关外螺纹的退刀槽尺寸参见外螺纹退刀槽加工尺寸表。
- ▲ 仅螺纹长度选择型可指定H。



追加工类型	附件	
⑥ 追加工代码	DL	
示意图	附带符合轴径的扣环 所有型号适用的扣环形状： NO.=6-8：E型扣环 NO.10-30A：C型扣环 附件材质：	
详细说明	悬臂销	
	扣环 (附件)	
	材质 * 表面处理	
	材质	
	45# 四氧化三铁保护膜	弹簧钢
	45# 无电解镀锌	不锈钢
	SUS304* 无表面处理	
指定方法	DL	



交货期 **10** 工作日

- ▲ 常州发货
- ▲ 部分产品型号 12 天发货，请以报价为准
- ▲ 遇特殊期间交期有变更

	标准订单	特殊订单
数量	1~100	101~
交货期	10 个工作日	现询

▲ 遇到特殊期间，货期会有变更，详情见官网通知。

C1 悬臂销/销轴/支店螺钉