悬臂销

大批量订单

★ 产品特点：侧板外螺纹安装，零件侧挡圈紧固，安装方便。

■ 台阶型



❶代号	Ⓜ材质	Ⓢ表面处理
CSPBSN	45#	四氧化三铁保护膜
CSPESN		无电解镀镍
CSPNSN	SUS304	–

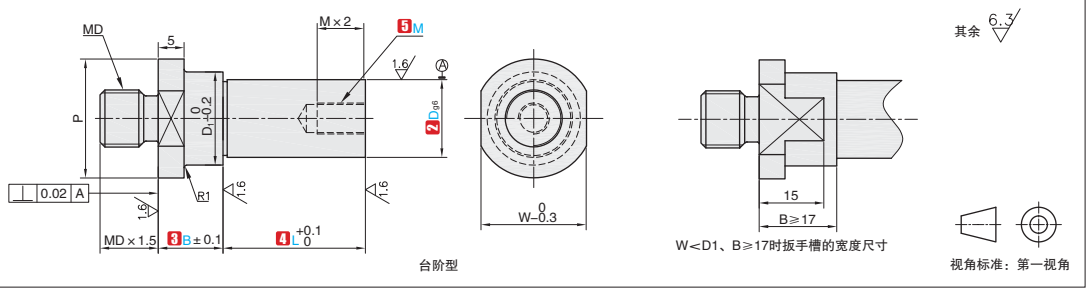

台阶型

订购编号示例

❶代号	–	❷No	–	❸B	–	❹L	–	❺M
CSPBSN	–	15	–	B12	–	L12	–	M10

❶代号	❷No	轴径 D	轴径 公差g6	指定单位1mm ❸B	指定单位1mm ❹L	❺M(粗牙)	D_1	P	W	MD (粗牙)
(台阶型) CSPBSN CSPESN CSPNSN	6	6	−0.004 −0.012			3	8	10	8	M 6
	6A						12	14	12	
	8	8	−0.005 −0.014		5～75	4	10	12	10	M 8
	8A						14	16	14	
	10	10				4 5 6	13	15	13	M10
	10A						18	20	17	
	12	12	−0.006 −0.017	7～60		5 6 8	15	17	14	M12
	13	13					16	18	15	
	15	15				6 8 10	18	20	17	
	16	16					19	21	18	
	17	17					20	22	19	
	18	18					21	23	20	
	20	20	−0.007 −0.020		10～75	6 8 10 12	24	26	24	M20
	20A									M16
	22	22				8 10 12 16	26	28		M20
	22A									M16
	25	25					29	31	27	M20
	25A									M16
	30	30				8 10 12 16 20	34	36	32	M20
	30A									M16

⚠ 有些尺寸可能带中心孔。
⚠ 有关外螺纹的退刀槽尺寸参见外螺纹退刀槽加工尺寸表(下表)。
⚠ B、L的尺寸请参阅下表后指定。
⚠ W<D_1时两平面宽度将扩展到直径D_1的部位。

M	B+L
M 3	B+L≥11.5
M 4	B+L≥14.0
M 5	B+L≥16.2
M 6	B+L≥18.5
M 8	B+L≥23.5
M10	B+L≥28.5
M12	B+L≥35.5
M16	B+L≥45.0
M20	B+L≥55.0

粗牙螺纹 螺纹直径(MD)	T	R	K
3	1.2~1.5	0.2~0.3	2.1~2.4
4			2.9~3.2
5			3.9~4.1
6	1.5~2.5	0.2~0.6	4.3~4.9
8			6.3~6.6
10			8.1~8.3
12	1.5~3.0	0.2~1.0	9.8~10.1
16			13.6~13.8
20	1.5~4.0		17.0~17.2
24	2.5~5.0	0.2~1.5	20.2~20.7
30			26.0~26.2

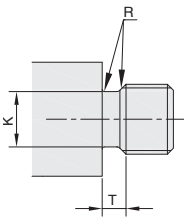

交货期 **10工作日**

⚠ 常州发货
⚠ 部分产品型号 12 天发货，请以报价为准
⚠ 遇特殊期间交期有变更

	标准订单	特殊订单
数量	1~100	101~
交货期	10 个工作日	现询

⚠ 遇到特殊期间，货期会有变更，详情见官网通知。