

# 微型直线导轨

标准·不锈钢·宽幅型滑块加宽型

大批量  
订购  
bulk order

NEW  
新产品

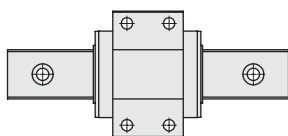
CAD  
2D/3D



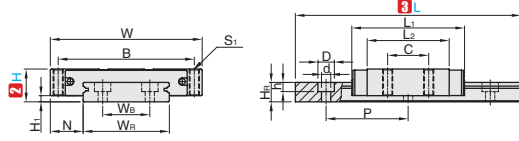
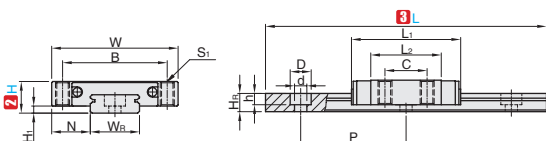
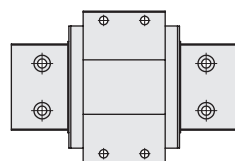
按图定制

①代号	类型	精度	预压	滑块数	导轨固定方式	滑块固定方式	H 硬度	材质
GMSWMN	组合件	普通级	无预压	1	上锁式	上锁式	56HRC ~	不锈钢
GMSWM2N				2				
GMSWMNH	组合件	高精度	轻预压	1				
GMSWM2NH				2				

H9、H12、H14



H16



### 订购编号示例

①代号	② H	③ L	④追加代号
GMSWMN	H9	L200	
GMSWM2N	H9	L500	Z2

型号		③ L	H <sub>1</sub>	N	滑块尺寸					
①代号	② H				W	B	C	L <sub>2</sub>	L <sub>1</sub>	S <sub>1</sub>
GMSWMN	9	50-1000	2	11	36	29	12	20.1	31.1	M4
GMSWMNH	12		3	11	40	33	12	27	38	M4
GMSWM2N	14		3	13.5	51	44	15	30.1	44.3	M4
GMSWM2NH	16		3	16	74	65	20	40	55	M5

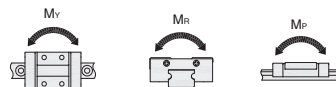
型号		滑轨尺寸								基本		重量	
①代号	② H	W <sub>R</sub>	W <sub>B</sub>	H <sub>R</sub>	D	h	d	P	固定螺栓尺寸	动额定负载 C(kN)	静额定负载 Co(kN)	滑块 (kg)	滑轨 (kg/m)
GMSWMN	9	14	-	5.2	6	3.2	3.5	30	M3×6	1.4	2.2	0.035	0.50
GMSWMNH	12	18	-	7.5	6	4.5	3.5	30	M3×8	2.3	3.7	0.06	0.96
GMSWM2N	14	24	-	8	8	4.5	4.5	40	M4×8	3.5	5.3	0.11	1.40
GMSWM2NH	16	42	23	9.5	8	4.5	4.5	40	M4×10	5.8	8.5	0.2	2.95

▲ 轨道安装孔端距参考技术信息【安装孔端距】⇔ P331 参数表“微型导轨-宽幅型”。



追加加工	④追加代码	描述
组合件 滑块数增加	Z2-Z8	在单个滑块的产品上 增加 2~8 滑块，并安装在导轨上。 例：GMSWMN-H9-L1000-Z4 1000 长的导轨上组装 5 件滑块
互换件 滑块数增加	ZB2-ZB8	在单个滑块的产品上 增加 2~8 滑块，并单独包装。 例：GMSWMN-H9-L1000-ZB4 1000 长的导轨上组装 1 件滑块，另外 4 件滑块单独包装。

▲ 互换件滑块仅普通精度无预压  
▲ 滑块只允许单滑块产品追加



② H	容许静力矩		
	Mr KN-m	Mp KN-m	My KN-m
9	15.5	7.8	7.8
12	30.4	13.7	16.3
14	52.1	20.6	22.3
16	148	40.2	43.6

分类  
目录



返回  
主目录



B3  
及配  
件  
直  
线  
导  
轨



1-20	21~
5 工作日	现询



1-9	10~
100%	另行报价