

微型直线导轨

标准·不锈钢·宽幅方形定位孔型

大批量
订购
bulk order

NEW
新产品

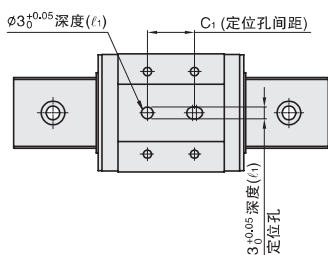
CAD
2D/3D



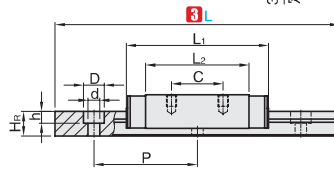
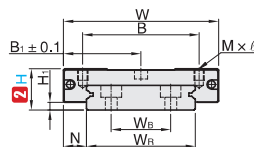
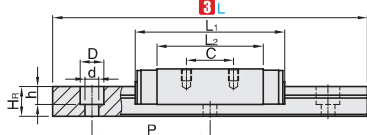
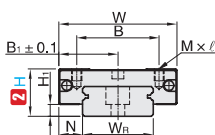
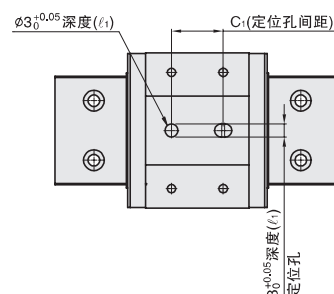
按图定制

①代号	类型	精度	预压	滑块数	导轨固定方式	滑块固定方式	H 硬度	M 材质
GMSWNN	组合件	普通级	无预压	1	上锁式	上锁式	56HRC ~	不锈钢
GMSWNN2N				2				
GMSWNNH	组合件	高精级	轻预压	1				
GMSWNN2NH				2				

H9、H12、H14



H16



订购编号示例

①代号	-	② H	-	③ L	-	④ 追加代号
GMSWNN	-	H9	-	L200	-	
GMSWNN2N	-	H9	-	L500	-	Z2

型号		③ L	H1	N	滑块尺寸						定位孔尺寸		
①代号	② H				W	B	C	L2	L1	M×ℓ	B1	C1	ℓ1
GMSWNN	9	50~1000	2	5.5	25	18	12	20.1	31.1	M2.6×2.5	12.5	12	2.5
GMSWNNH	12		3	6	30	21	12	27	38	M2.6×3	15	12	2.5
GMSWNN2N	14		3	8	40	28	15	30.1	44.3	M3×3.5	20	15	3.5
GMSWNN2NH	16		3	9	60	45	20	40	55	M4×4.5	30	20	4

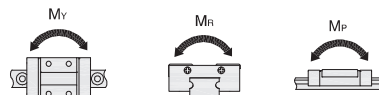
型号		滑轨尺寸								基本 动额定负载 C(kN)	基本 静额定负载 Co(kN)	重量	
①代号	② H	WR	WB	HR	D	h	d	P	固定螺栓尺寸			滑块 (kg)	滑轨 (kg/m)
GMSWNN	9	14	-	5.2	6	3.2	3.5	30	M3×6	1.4	2.2	0.02	0.50
GMSWNNH	12	18	-	7.5	6	4.5	3.5	30	M3×8	2.3	3.7	0.04	0.96
GMSWNN2N	14	24	-	8	8	4.5	4.5	40	M4×8	3.5	5.3	0.08	1.40
GMSWNN2NH	16	42	23	9.5	8	4.5	4.5	40	M4×10	5.8	8.5	0.15	2.95

▲ 轨道安装孔端距参考技术信息【安装孔端距】 P331 参数表“微型导轨-宽幅型”。



追加加工	④追加代码	描述
组合件 滑块数增加	Z2~Z8	在单个滑块的产品上 增加 2~8 滑块，并安装在导轨上。 例：GMSWNN-H9-L1000-Z4 1000 长的导轨上组装 5 件滑块
互换件 滑块数增加	ZB2~ZB8	在单个滑块的产品上 增加 2~8 滑块，并单独包装。 例：GMSWNN-H9-L1000-ZB4 1000 长的导轨上组装 1 件滑块，另外 4 件滑块单独包装。

▲ 互换件滑块仅普通精度无预压
▲ 滑块只允许单滑块产品追加



② H	容许静力矩		
	Mr KN-m	Mp KN-m	My KN-m
9	15.5	7.8	7.8
12	30.4	13.7	16.3
14	52.1	20.6	22.3
16	148	40.2	43.6



1-20	21~
5 工作日	现询



1-9	10~
100%	另行报价

分类
目录



返回
主目录



B3
及直
配线
导轨