

高品质微型宽幅直线导轨

标准·不锈钢·可互换

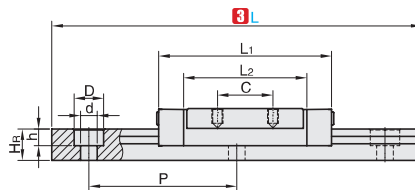
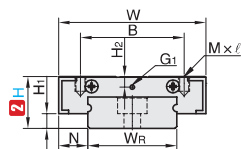


CAD
2D 3D

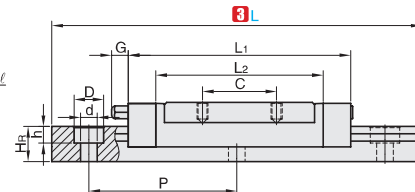
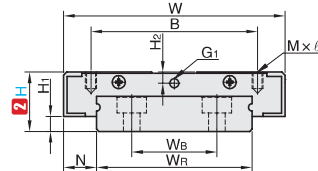
按图定制

①代号	类型	精度	预压	滑块数	导轨固定方式	滑块固定方式	H 硬度	M 材质
HQ-GMSWN	组合件	普通级	无预压	1	上锁式	上锁式	56HRC ~	不锈钢
HQ-GMSW2N				2				
HQ-GMSWNH		高精度级	轻预压	1				
HQ-GMSW2NH				2				
HQ-GMSWNP		精密级		1				
HQ-GMSW2NP				2				

H12、H14



H16



订购编号示例

①代号	-	② H	-	③ L	-	④追加代号
HQ-GMSWN	-	H12	-	L200	-	
HQ-GMSWN	-	H12	-	L500	-	Z2

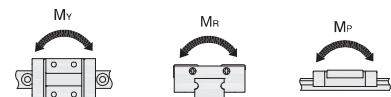
型号		③ L	H ₁	N	滑块尺寸								
①代号	② H				W	B	C	L ₂	L ₁	M×ℓ	H ₂	G	G ₁
HQ-GMSWN	12	50-1000	3	6	30	21	12	28.1	41.3	M3×3	2.8	-	1.2
HQ-GMSWNH													
HQ-GMSWNP													
HQ-GMSW2N	14	50-1000	4	8	40	28	15	31.5	46.7	M3×4	2.85	-	1.2
HQ-GMSW2NH													
HQ-GMSW2NP	16	50-1000	4	9	60	45	20	40.5	60.1	M4×4.5	3	4.5	M3

型号		滑轨尺寸							固定螺栓尺寸	基本 动额定负载 C(kN)	基本 静额定负载 Co(kN)	重量	
①代号	② H	W _R	W _B	H _R	D	h	d	P				滑块 (kg)	滑轨 (kg/m)
HQ-GMSWN	12	18	-	6.5	6	3.5	3.5	30	M3×8	2.77	4.15	0.035	0.95
HQ-GMSWNH													
HQ-GMSWNP													
HQ-GMSW2N	14	24	-	8.5	8	4.5	4.5	40	M4×8	3.95	5.61	0.060	1.53
HQ-GMSW2NH													
HQ-GMSW2NP	16	42	23	9.5	8	4.5	4.5	40	M4×10	6.81	9.25	0.122	2.9

▲ 轨道安装孔端距参考技术信息【安装孔端距】☞ P331 参数表“微型导轨-宽幅型”。



追加加工	④追加代码	描述
组合件 滑块数增加	Z2-Z8	在单个滑块的产品上 增加 2-8 滑块，并安装在导轨上。 例：HQ-GMSWN-H12-L1000-Z4 1000 长的导轨上组装 5 件滑块
互换件 滑块数增加	ZB2-ZB8	在单个滑块的产品上 增加 2-8 滑块，并单独包装。 例：HQ-GMSWN-H12-L1000-ZB4 1000 长的导轨上组装 1 件滑块，另外 4 件滑块单独包装。



② H	容许静力矩		
	M _R KN-m	M _P KN-m	M _Y KN-m
12	40.14	18.98	18.98
14	70.35	27.84	27.84
16	200.45	58.05	58.05

▲ 互换件滑块仅普通精度无预压
▲ 滑块只允许单滑块产品追加



1-20	21~
5 工作日	现询



1-9	10~
100%	另行报价

B3
及
配件
导轨

分类
目录



返回
主目录

