
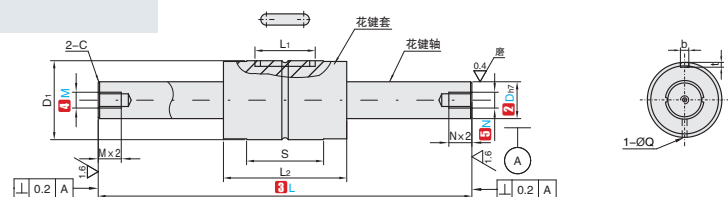


# 高品两端内螺纹型

## ■ 直筒螺帽型



①代号	类型	D公差	材质				硬度
			花键轴		花键母		
			国标	相当	国标	相当	
HQ-BCSE	直筒螺帽型	h7	GCr15	SUJ2	GCr15	SUJ2	高频淬火 58-62HRC




视图标准：第一视角



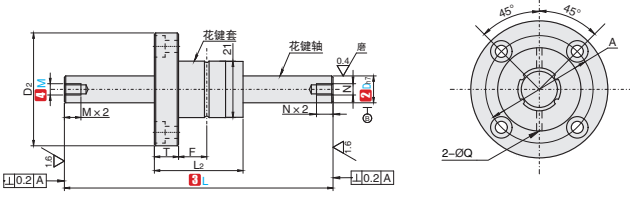
①代号 - ②D - ③L - ④M - ⑤N  
 HQ-BCSE - D8 - L200 - M3 - N3

①代号	花键轴			滚珠列数	花键母				基本额定负载 (kgf)		基本额定扭矩 (kgf·m)		容许静力矩 (kgf·m)		重量			
	②D <sub>h7</sub>	③L 最小单位1	④M·⑤N		D <sub>1</sub>	L <sub>1</sub>	L <sub>2</sub>	Q油孔	b	t	C <sub>T</sub>	C <sub>OT</sub>	M <sub>A1</sub>	M <sub>A2</sub>	g	kg/m		
HQ-BCSE	6	0	60~500	3	14	10.5	25	1	2.5	1.2	122	228	0.15	0.24	0.51	4	19	0.21
	8	-0.015		3 4 5	16	10.5	25	1.5	2.5	1.2	145	287	0.6	0.99	0.74	5	23	0.38
	10	0	60~700	3 4 5 6	21	13	33	1.5	3	1.5	2.73	507	1.62	2.25	1.8	11.6	54	0.6
	13	-0.018		4 5 6 8	24	15	36	1.5	3	1.5	267	489	2.89	3.94	1.37	10.9	70	1
	16	0	70~700	4 5 6 8 10	31	17.5	50		3.5	2	612	1120	4.77	7.43	4.6	29.9	150	1.5
	20	0	80~800	4 5 6 8 10 12	35	29	63	2	4	2.5	890	1630	7.9	12.09	11	56	220	2.4
	25	-0.021	90~1000	4 5 6 8 10 12 16	42	36	71	3	4	2.5	1003	1593	21.99	43.01	10.35	68.59	285	3.8
	30	0	100~1250	4 5 6 8 10 12 16 20	47	42	80	3	4	2.5	1160	1980	30.26	62.93	15.68	93.27	395	5.49
	40	-0.025	120~1500	4 5 6 8 10 12 16 20	64	52	100	4	6	3.5	2972	4033	105.37	176.05	36.59	264.34	843	9.69
	50	0	140~1700	4 5 6 8 10 12 16 20	80	58	125	4	8	4	4086	5615	179.89	304.35	51.58	428.72	1758	15.19

## ■ 法兰螺帽型



①代号	类型	D公差	材质				硬度
			花键轴		花键母		
			国标	相当	国标	相当	
HQ-BSFE	法兰螺帽型	h7	GCr15	SUJ2	GCr15	SUJ2	高频淬火58-62HRC



视图标准：第一视角



①代号 - ②D - ③L - ④M - ⑤N  
 HQ-BSFE - D8 - L200 - M3 - N3

①代号	花键轴			滚珠列数	花键母							基本额定负载 (kgf)		基本额定扭矩 (kgf·m)		容许静力矩 (kgf·m)		重量					
	②D <sub>h7</sub>	③L 最小单位1	④M·⑤N		D <sub>1</sub>	L <sub>2</sub>	D <sub>2</sub>	T	F	Q油孔	A	X	Y	Z	C	C <sub>0</sub>	C <sub>T</sub>	C <sub>OT</sub>	M <sub>A1</sub>	M <sub>A2</sub>	g	kg/m	
HQ-BSFE	6	0	60~500	3	14	25	30	6	7.5	1	22	24	3.4	6.5	4.5	137	225	0.46	0.76	0.39	3.48	36.7	0.22
	8	-0.015		3 4 5	16	27	32	8		2	24					0.6	0.99				3.82	47	0.39
	10	0	60~700	3 4 5 6	21	33	42		10.5	1.5	32				4	285	397	1.62	2.25	0.95	8.53	100	0.6
	13	-0.018		4 5 6 8	24	36	44	9			33	4.5	8		4.5	396	540	2.89	3.94	1.5	12.46	117	1.03
	16	0	70~700	4 5 6 8 10	31	5	51	10	18	2	40				6	545	849	4.77	7.43	3.71	26.09	226	1.56
	20	0	80~800	4 5 6 8 10 12	35	56	58				42	5.5	9.5	5.4	724	1109	7.9	12.09	5.53	38	303	2.44	
	25	-0.021	90~1000	4 5 6 8 10 12 16	42	71	65		26.5	3	52				1003	1593	21.99	43.01	10.35	68.59	458	3.8	
	30	0	100~1250	4 5 6 8 10 12 16 20	47	80	75	13	30	3	52	6.6	11	8	1160	1980	30.26	62.93	15.68	93.27	633	5.49	
	40	-0.025	120~1500	4 5 6 8 10 12 16 20	64	100	100	18	36	4	82	9	14	12	2972	4033	105.37	176.05	36.59	246.34	1430	9.69	
	50	0	140~1700	4 5 6 8 10 12 16 20	80	125	124	20	46.5	4	102	11	17.5	12	4086	5615	179.89	304.35	51.58	428.72	2756	15.19	

△容许静力矩MA1为使用1个螺帽时的数值；MA2为使用两个紧密接触的螺帽时的数值



交货期

7天发货



数量 1~9 10~  
 价格 100% 现询