

微型滚珠衬套导向轴组件

整体型 / 直柱型



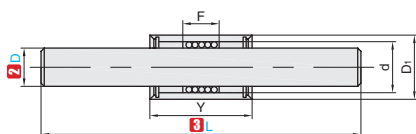
大批量
订购
bulk order

■整体型

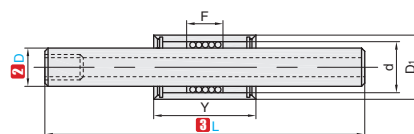


① 代号	类型	M 材质			H 硬度	
		导向轴衬套	滚珠保持器	滚珠	导向轴衬套	滚珠
LMERSB	直柱型	SUJ2	C306	SUJ2	58HRC ~	58HRC ~
LMETSB	一端内螺纹型					

产品特点: 将导向轴与铝合金支座链接在一起, 与开口直线轴承配合使用, 在承受大载荷时避免导向轴发生挠曲。



LMERSB



LMETSB



订购编号示例

① 代号 - ② D - ③ L
LMERSB - D6 - L50

① 代号	② D	D 公差	③ L		Y	F	D ₁		d	M (粗牙)	最大行程 mm
			指定单位 1mm								
LMERSB LMETSB	5	0 -0.005	40~90		17	6	10	0	7	M3	13
	6				19	7	11	-0.006	8	M3	15
	8		40~150		25	8	13	0	10	M4	24
	10				30	10	16	-0.011	12	M5	30
	12				32	11	18		14	M6	32



交货期
7 工作日



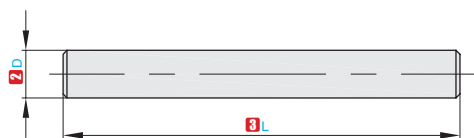
优惠价
1~9 100%
10~ 现询

■直柱型

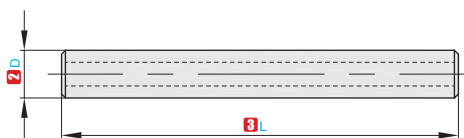


① 代号	类型	M 材质	H 硬度
LMVB	直柱型	SUJ2	58HRC ~
LMVF		相当于 SUS440C	58HRC ~
LMGB	管型	SUJ2	58HRC ~

产品特点: 适用于高精度高耐久型部位的产品。



LMVB
直柱型



LMGB
管型

订购编号示例

① 代号 - ② D - ③ L
LMVB - D6 - L50

① 代号	② D	轴径公差	③ L		d	
			指定单位 1mm			
LMVB LMVF LMGB	2	0 -0.005	30~50		-	
	3					
	4					
	5					
	6		40~90	2.5		
	8					
	10				40~150	3.3
	12					4.2
				5		



交货期
7 工作日



优惠价
1~9 100%
10~ 现询

B1
直
线
轴
承