
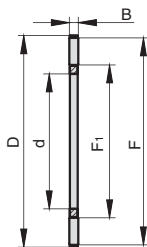
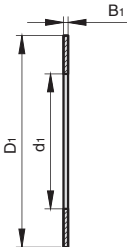




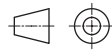
★ 产品特点: 止推圈在交货时可能有少许变形, 使用前请以同心圆的方式施加 200N 以上的轴向载荷使之平整止推圈和保持架是可拆解的, 使用时请注意



① 代号	轴承② 材质	
	GB	JIS
BTB	GCr15	SUJ2

带保持器滚针
止推圈



视角标准: 第一视角



型号
BTB-0414

型号		带保持架止推滚珠					止推圈 X 2			容许转速 rpm (参考)	重量 g (参考)	动载荷/KN	静载荷/KN
① 代号	② 公称规格	d	D	B	F	F1	d1	D1	B1				
BTB	0414	4	14		13	5	4	14		5200	2.7	4.4	8
	0515	5	15		14	6	5	15			2.8	4.75	9.2
	0619	6	19		18	7	6	19			4700	5	6.8
	0821	8	21		20	9	8	21		4500	6	7.8	19.4
	1024	10	24		23	12	10	24		4200	9	9.2	25.5
	1226	12	26	2	25	14	12	26	1	3700		9.9	29
	1528	15	28		27	17	15	28		3200	10	11.3	36
	1730	17	30		29	19	17	30		3000	12	11.9	39.5
	2035	20	35		34	22	20	35		2500	15	13.1	46.5
	2542	25	42		41	29	25	42		2100	21	14.7	58
3047	30	47		46	34	30	47		1800	24	16.3	70	

- ▲ 1kgf=9.8N
- ▲ 不承诺此产品品牌
- ▲ 亦可提供双向推力滚针轴承。
- ▲ 推力滚针轴承有止推作用, 轴向承载, 转速低, 可以有偏转。
- ▲ 推力滚针轴承承载能力大, 适用于安装受限制的支承结构。轴颈表面经淬硬作为滚动面, 轴承用压入配合装入座孔中, 无须再对它进行轴向定位。
- ▲ 轴承在安装前应注入适量的润滑脂。



交货期

4 天发货

C2 轴承关节轴承
锁紧螺母

