一端台阶型转轴

交期缩短　大批量订单

★ 产品特点：备有便于安装带轮或滚轮的键槽加工、平面加工等多种追加工。



型式 ❶代号 无扳手槽型	型式 ❶代号 带扳手槽型	公差	Ⓜ材质	Ⓢ表面处理
RSBBN	RSBBNV	g6	45#	四氧化三铁保护膜
RSBEN	RSBENV			无电解镀镍
RSBTN	RSBTNV		SUS304	–
RSBGN	RSBGNV		SCM435	四氧化三铁保护膜
RSBKN	–			无电解镀镍
RSBHN	RSBHNV	h7	45#	四氧化三铁保护膜
RSBCN	RSBCNV			无电解镀镍
RSBNN	RSBNNV		SUS304	–
RSBSN	RSBSNV	h9	45#	四氧化三铁保护膜
RSBFN	RSBFNV			无电解镀镍
RSBAN	RSBANV		SUS304	–

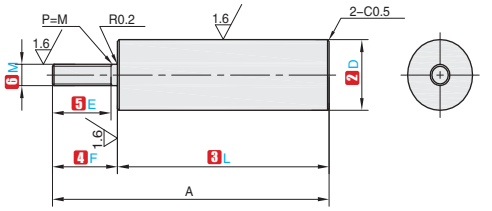

无扳手槽型

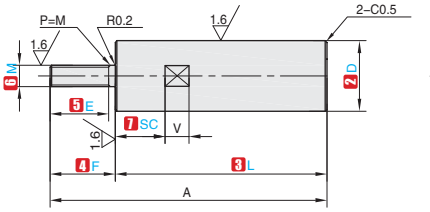

带扳手槽型

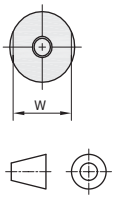

视角标准：第一视角

订购编号示例

❶代号 – ❷D – ❸L – ❹F – ❺E – ❻M – ❼SC – ❽追加工类型

RSBBN – D10 – L50 – F10 – E10 – M5 – LC

RSBBNV – D10 – L50 – F10 – E10 – M5 – SC15 – LC

① g6

❶代号	❷D	g6公差	❸L (指定单位0.1mm)	❹F (指定单位0.1mm)	❺E (指定单位1mm)	❻M(粗牙螺纹) 选择	❼SC (指定单位1mm) 仅限带扳手槽型	W	V	A max.
RSBBN RSBEN RSBTN RSBGN RSBKN RSBBNV RSBENV RSBTNV RSBGNV	6	−0.004 −0.012	20.0~298.0	5≤F≤P×7	M≤6时 E≤M×3 E≤F−2	3 4 5	SC+V≤L SC=0或SC≥1 ⚠SC≤M×3时 W−M≥2	5	8	300
	8	−0.005 −0.014	20.0~398.0			3 4 5 6		7		400
	10		20.0~400.0			4 5 6 8		8		
	12	−0.006 −0.017	25.0~400.0		M=8·10时 E≤M×3 E≤F−3	5 6 8 10		10		
	15		25.0~400.0			5 6 8 10 12		13	10	
	17		30.0~400.0			5 6 8 10 12		14		
	20	−0.007 −0.020	30.0~400.0		M≥12时 E≤M×3 E≤F−5	5 6 8 10 12 16		17		
	25		30.0~400.0			5 6 8 10 12 16 20		22		
	30		30.0~400.0			8 10 12 16 20 24		27	15	500

① h7

❶代号	❷D	h7公差	❸L (指定单位0.1mm)	❹F (指定单位0.1mm)	❺E (指定单位1mm)	❻M(粗牙螺纹) 选择	❼SC (指定单位1mm) 仅限带扳手槽型	W	V	A max.
RSBHN RSBCN RSBNN RSBHNV RSBCNV RSBNNV	6	0 −0.012	20.0~298.0	2≤F≤P×5	M≤6时 E≤M×3 E≤F−2	3 4 5	SC+V≤L SC=0或SC≥1 ⚠SC≤M×3时 W−M≥2	5	8	300
	8	0 −0.015	20.0~398.0			3 4 5 6		7		400
	10		20.0~400.0			4 5 6 8		8		
	12	0 −0.018	25.0~400.0		M=8·10时 E≤M×3 E≤F−3	5 6 8 10		10		
	15		25.0~400.0			5 6 8 10 12		13	10	
	17		30.0~400.0			5 6 8 10 12		14		
	20	0 −0.021	30.0~400.0		M≥12时 E≤M×3 E≤F−5	5 6 8 10 12 16		17		
	25		30.0~400.0			5 6 8 10 12 16 20		22		
	30		30.0~400.0			8 10 12 16 20 24		27	15	500

爱安特
新商城带来全新体验，3D/2D图纸在线浏览与选型
400-6699-428　www.ant-fa.com