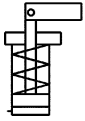


Nr. 6958AT

Vertikalspanner

einfach wirkend, mit Federrückzug,
max. Betriebsdruck 250 bar,
min. Betriebsdruck 40 bar.



Bestell-Nr.	Artikel-Nr.	Kolbenkraft bei 100 bar [kN]	Kolbenkraft bei 250 bar [kN]	Vol. [cm ³]	Kolben-Ø [mm]	wirksame Kolbenfläche [cm ²]	Md max. [Nm]	Gewicht [g]
322420	6958AT-16	2	5	1,9	16	2,0	18	237
322461	6958AT-20	3	8	4,0	20	3,1	43	392
322503	6958AT-25	4	12	6,7	25	4,9	84	640
322545	6958AT-32	8	20	14,4	32	8,0	145	1014

Ausführung:

Grundkörper aus Stahl, chemisch vernickelt. Kolbenstange nitriert. Abstreifer an der Kolbenstange. Eingebaute Rückholfeder. Lieferumfang mit Spannhebelbolzen, jedoch ohne Spannhebel.

Anwendung:

Diese Vertikalspanner können für Spannaufgaben verwendet werden, bei denen in Spanntaschen gespannt wird.

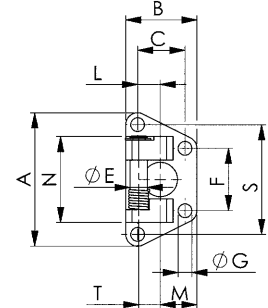
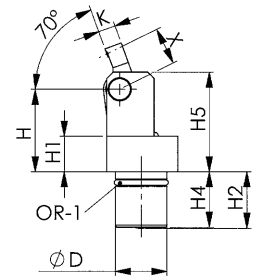
Merkmal:

Kleine Abmessungen, nur geringer Abstand bei Reihenanordnung. Die Spannhebel lassen sich im eingebauten Zustand problemlos auswechseln.


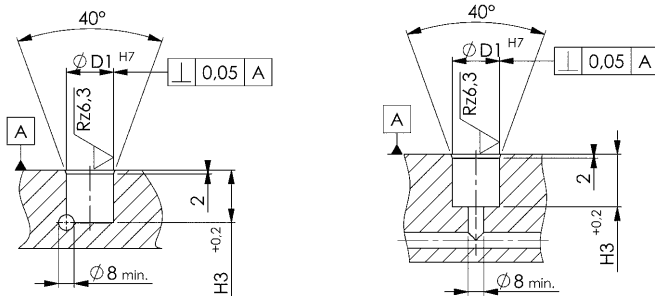
Hinweis:

Schrauben nach ISO 4762, Festigkeitsklasse 12.9, leicht geölt, sind nicht im Lieferumfang enthalten.

Der Vertikalspanner erlaubt beim Lösen ein **max. Staudruck von 3 bar**, dies ist vor allem beim Einsatz von Steuerventilen dringend zu berücksichtigen. Wichtig: Querschnitt der Zuleitung beachten.



Einbaumaße:



Maßtabelle:

Bestell-Nr.	Artikel-Nr.	A	B	C	ØD	ØD1 H7	L	F	ØG	H	H1	H2	H3	H4	H5	T	M	N	ØE	S	K	OR-1 O-Ring Best.-Nr.
322420	6958AT-16	62	33	22	24	24	10,5	29	6,4	38,3	16,5	26,3	26,8	25,8	46,3	10	17,0	40	8	51	8	195347
322461	6958AT-20	72	40	27	30	30	13,0	33	8,5	49,0	20,3	32,7	34,0	-	59,0	11	20,5	46	10	59	10	195842
322503	6958AT-25	87	51	35	35	35	16,0	39	10,5	51,0	21,2	34,6	37,0	-	62,0	13	27,0	55	12	71	11	195909
322545	6958AT-32	102	58	40	42	42	18,0	48	12,5	60,0	24,1	56,7	59,5	-	76,0	15	31,0	66	15	84	16	195925

Maß X siehe Spannhebel

Technische Änderungen vorbehalten.