

# MN4GD・4GE Series

ブロックマニホールド：配管部

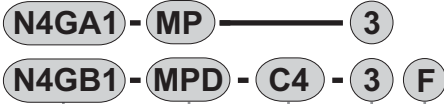
## 配管部

### A. 電磁弁付バルブブロック単品

電磁弁本体とバルブブロック（分割樹脂ベース）を組立てたブロックです。機種選定は、下記ページを参照してください。  
 ダイレクト配管個別配線：170ページ、ベース配管個別配線：178ページ、ダイレクト配管省配線：188、189ページ、  
 ベース配管省配線：200、201ページ

### B. マスキングプレート付バルブブロック単品

マスキングプレートとバルブブロック（分割樹脂ベース）を組立てたブロックです。



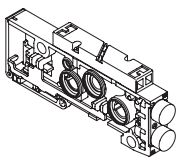
①機種形番    ②種類    ③口径    ④オプション  
 ⑤ケーブル長さ※4

①機種形番	②種類	③口径（ベース配管の場合に設定が必要です）	
N4GA1	MP	C4	φ4ワンタッチ継手
N4GA2	MPS	C6	φ6ワンタッチ継手
N4GB1	MPD	C8	φ8ワンタッチ継手 ※2
N4GB2		CL4	φ4ワンタッチ継手L（上向き）※1※3
		CL6	φ6ワンタッチ継手L形（上向き）※3
		CL8	φ8ワンタッチ継手L形（上向き）※2※3
		CD4	φ4ワンタッチ継手L形（下向き）※1
		CD6	φ6ワンタッチ継手L形（下向き）
		CD8	φ8ワンタッチ継手L形（下向き）※2
⑤ケーブル長さ※4		④オプション	
無記号	個別配線用	無記号	オプションなし
2 10	長さは221ページより 選定してください	F	A・Bポートフィルタ内蔵
		片側プラグ仕様	
		Aポート	Bポート
		C4NC	φ4ワンタッチ継手
		C6NC	φ6ワンタッチ継手
		C8NC	φ8ワンタッチ継手 ※2
		C4NO	プラグ
		C6NO	
		C8NO	
		CL4NC	プラグ
		CL6NC	
		CL8NC	
		CL4NO	φ4ワンタッチ継手L形（上向き）※1※3
		CL6NO	φ6ワンタッチ継手L形（上向き）※3
		CL8NO	φ8ワンタッチ継手L形（上向き）※2※3
		CD4NC	プラグ
		CD6NC	
		CD8NC	
		CD4NO	φ4ワンタッチ継手L形（下向き）※1
		CD6NO	φ6ワンタッチ継手L形（下向き）
		CD8NO	φ8ワンタッチ継手L形（下向き）※2

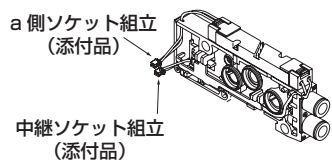
※4 省配線の増連用に購入される場合は、ソケット組立が添付されます。次ページよりケーブル長さを選定し⑤ケーブル長さに記入してください。但しマニホールド仕様書で手記される場合はケーブル長さの記入は不要です。

※1 4GB1のみ対応します。  
 ※2 4GB2のみ対応します。  
 ※3 ワンタッチ継手L形（上向き）はシングルソレノイドのみの対応となります。

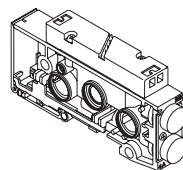
N4GA1-MP



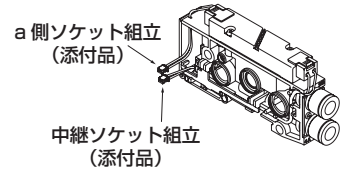
N4GB1-MPD-C4-3



N4GA2-MP



N4GB2-MPD-C6-5

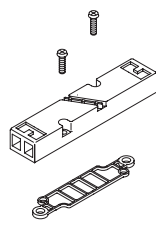


### B-1. マスキングプレート

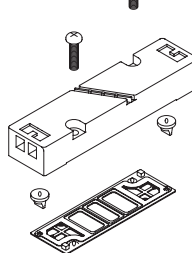
4G1 - MP

①機種形番

4G1-MP



4G2-MP



4G3-MP

