

Autoportante
Gama de aluminio | Aluminio
Doble pared, combinable | ECOM

IP 66 | TYPE 4X, 12, 13 | IK 10



**Material:**

Aluminio ALMg3. Puerta : 2 mm. Panel posterior: 2 mm.
Tejadillo: 2 mm.

Estructura:

Acero inoxidable AISI 304L pulido / Perfiles sellados y soldados abiertos en el reverso con patrón de taladros de 25 mm de acuerdo a la norma DIN 43660. Marco: 1,5mm.

Puerta:

De doble pared con aperturas para ventilación superior e inferior para permitir el flujo de aire. Montado sobre bisagras ocultas permitiendo apertura a izquierda o derecha.

Panel posterior:

De doble pared con aperturas para ventilación superior e inferior para permitir el flujo de aire/ Fijado desde el interior. Facilidades estándar para montaje de puerta posterior.

Tejadillo:

Tejadillo inclinado con pestaña vierteaguas integrada y canales de ventilación alrededor del perímetro.

Paneles laterales:

Suministrados como accesorio.

Tapas inferiores:

Suministrados como accesorio.

Cierre:

Sistema de cierre de varillas de 4 puntos. No interfiere con el espacio interior del armario. Manecilla elevadora estándar con cierre de seguridad.

Puesta a tierra:

Los paneles internos están puestos a tierra a través de sus fijaciones y están equipados aparte con un perno de tierra.

Acabado:

Recubrimiento en polvo 100% polyester de RAL 7035 gofrado.

Protección:

Corresponde con IP 66 | TYPE 4X, 12, 13 | IK 10, con las tapas inferiores fijadas.

Certificaciones:

Resistente a substancias climaticas y quimicamente activas, de acuerdo a EN61969-3 "Estructuras mecanicas para componentes electronicos. Armarios de exterior".

Suministro:

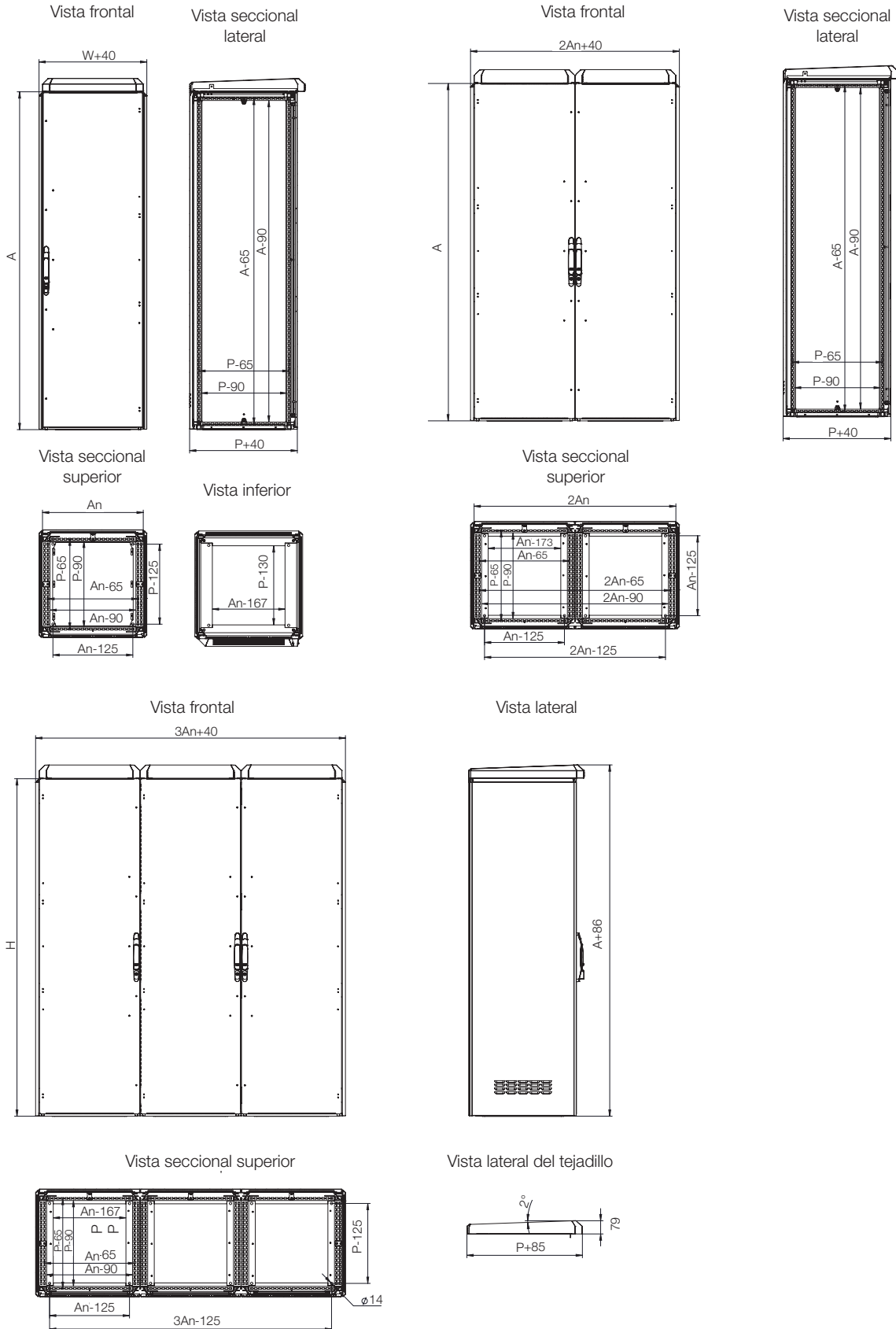
Marco con puerta montado y manecilla elevadora, panel posterior y tejadillo. La entrega también incluye pernos de tierra. Entregado sobre pallet de ancho idéntico al ancho del armario para permitir la unión sin despaletizar. Todo el material de embalaje es reciclable. Placa de montaje, tapas inferiores y paneles laterales no están incluidos en la entrega estándar.

Tabla de dimensiones | ECOM

IP 66 | TYPE 4X, 12, 13 | IK 10





Dimensión del armario			Ref.
A	An	P	
1600	600	600	ECOM16066
1600	800	600	ECOM16086
1800	600	600	ECOM18066
1800	800	600	ECOM18086
2000	600	600	ECOM20066
2000	800	600	ECOM20086





Matriz de selección de accesorios | ECOM

										
Armario				Montaje						
	Alt.	Anch.	P	Placa de montaje	Placa de montaje de aluminio	Perfil de montaje, Alt.	Perfil de montaje, Anch.	Perfil de montaje, P.	Perfil con sistema de clic, Anch.	Perfil con sistema de clic, P.
ECOM16066	1600	600	600	-	-	-	-	-	-	-
ECOM16086	1600	800	600	-	-	-	-	-	-	-
ECOM18066	1800	600	600	-	-	-	-	-	-	-
ECOM18086	1800	800	600	-	-	-	-	-	-	-
ECOM20066	2000	600	600	-	-	-	-	-	-	-
ECOM20086	2000	800	600	-	-	-	-	-	-	-

										
Armario				Montaje				Fijación	Cable	Fijación
	Alt.	Anch.	P	Perfiles de montaje (19") *	Soportes para fijación de perfiles de montaje de 19"	Barras de soporte, P.	Barras de soporte, Anch.	Zócalo (100 mm de altura)	Placas inferiores de aluminio	Double wall aluminium side panels
ECOM16066	1600	600	600	-	-	-	-	-	-	-
ECOM16086	1600	800	600	-	-	-	-	-	-	-
ECOM18066	1800	600	600	-	-	-	-	-	-	-
ECOM18086	1800	800	600	-	-	-	-	-	-	-
ECOM20066	2000	600	600	-	-	-	-	-	-	-
ECOM20086	2000	800	600	-	-	-	-	-	-	-

* Se necesita CIB, CID o CIWR.