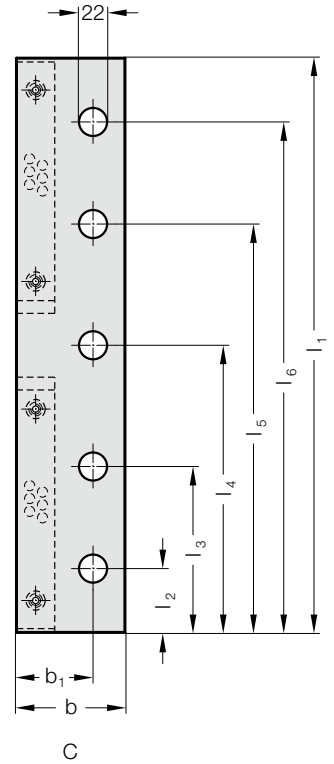
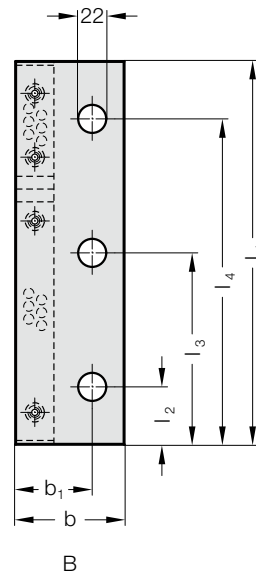
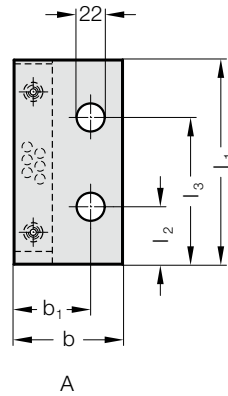
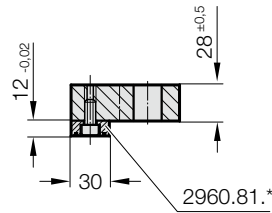


KRYCÍ LIŠTY S KLUZNÁ DESKA, OCEL / BRONZOVÁ S GRAFITOVÝMI TĚLÍSKY, DLE VW



2961.74.55.



Materiál:

Krycí lišta: ocel

Kluzná deska: bronz s pevným mazivem, nenáročná na údržbu

Provedení:

Krycí lišta s kluznou deskou se skládá z:

- krycí lišty
- *kluzné desky 2960.81.
- šroubu s válcovou hlavou podle DIN EN SO 4762 M8x16 (2x, 4x)

Upozornění:

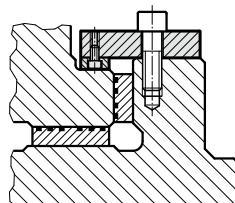
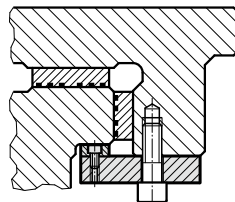
Dodávka bez šroubů.

Krycí lištu nelze objednat samostatně.

*Kluznou desku 2960.81. lze v případě opotřebení objednat samostatně.

Upevnění:

Použit šrouby s válcovou hlavou
DIN EN ISO 4762 M20.



KRYCÍ LIŠTY S KLUZNÁ DESKA, OCEL / BRONZOVÁ S GRAFITOVÝMI TĚLÍSKY, DLE VW

2961.74.55. Krycí lišty s kluzná deska, Ocel / Bronzová s grafitovými tělísky, dle VW

Objednací číslo	Tvar	b	b ₁	l ₁	l ₂	l ₃	l ₄	l ₅	l ₆	Počet šroubů
2961.74.55.085.28.160	A	85	60	160	45	115	-	-	-	2
2961.74.55.085.28.200	A	85	60	200	45	155	-	-	-	2
2961.74.55.085.28.250	B	85	60	250	45	125	225	-	-	3
2961.74.55.085.28.300	B	85	60	300	45	150	255	-	-	3
2961.74.55.085.28.350	B	85	60	350	45	175	305	-	-	3
2961.74.55.085.28.400	C	85	60	400	45	125	200	275	355	5
2961.74.55.085.28.450	C	85	60	450	50	130	225	320	400	5
2961.74.55.085.28.500	C	85	60	500	50	130	250	370	450	5
2961.74.55.125.28.160	A	125	75	160	45	115	-	-	-	2
2961.74.55.125.28.200	A	125	75	200	45	155	-	-	-	2
2961.74.55.125.28.250	B	125	75	250	45	125	225	-	-	3
2961.74.55.125.28.300	B	125	75	300	45	150	255	-	-	3
2961.74.55.125.28.350	B	125	75	350	45	175	305	-	-	3
2961.74.55.125.28.400	C	125	75	400	45	125	200	275	355	5
2961.74.55.125.28.450	C	125	75	450	50	130	225	320	400	5
2961.74.55.125.28.500	C	125	75	500	50	130	250	350	450	5