


Das Maß H in den Tabellen geht vom Einsatz der jeweils max. Nennleitungsdurchmesser aus. Bei dünneren Leitungen können sich abweichende Maße ergeben.

**Chainfix Einfach-Bügelschellen inkl. Gegenwannen**

Art. Nr.	Art. Nr.	∅	B <sup>+2</sup>	H	Art. Nr.	Art. Nr.	∅	B <sup>+2</sup>	H
Stahl	Edelstahl*	[mm]	[mm]	[mm]	Stahl	Edelstahl*	[mm]	[mm]	[mm]
CFX12.1	CFX12.1.E	06 - 12	16	58	CFX26.1	CFX26.1.E	22 - 26	30	67
CFX14.1	CFX14.1.E	12 - 14	18	50	CFX30.1	CFX30.1.E	26 - 30	34	71
CFX16.1	CFX16.1.E	14 - 16	20	52	CFX34.1	CFX34.1.E	30 - 34	38	75
CFX18.1	CFX18.1.E	16 - 18	22	54	CFX38.1	CFX38.1.E	34 - 38	42	79
CFX20.1	CFX20.1.E	18 - 20	24	56	CFX42.1	CFX42.1.E	38 - 42	46	83
CFX22.1	CFX22.1.E	20 - 22	26	58					


\*Werkstoff Edelstahl: 1.4301



**Chainfix Zweifach-Bügelschellen inkl. Gegen- und Doppelwannen**

Art. Nr.	Art. Nr.	∅	B <sup>+2</sup>	H	Art. Nr.	Art. Nr.	∅	B <sup>+2</sup>	H
Stahl	Edelstahl*	[mm]	[mm]	[mm]	Stahl	Edelstahl*	[mm]	[mm]	[mm]
CFX12.2	CFX12.2.E	06 - 12	16	72	CFX22.2	CFX22.2.E	20 - 22	26	90
CFX14.2	CFX14.2.E	12 - 14	18	74	CFX26.2	CFX26.2.E	22 - 26	30	109
CFX16.2	CFX16.2.E	14 - 16	20	78	CFX30.2	CFX30.2.E	26 - 30	34	117
CFX18.2	CFX18.2.E	16 - 18	22	82	CFX34.2	CFX34.2.E	30 - 34	38	125
CFX20.2	CFX20.2.E	18 - 20	24	86					


\*Werkstoff Edelstahl: 1.4301



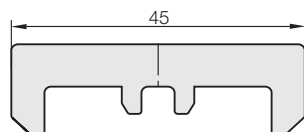
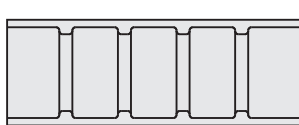
**Chainfix Dreifach-Bügelschellen inkl. Gegen- und zwei Doppelwannen**

Art. Nr.	Art. Nr.	∅	B <sup>+2</sup>	H	Art. Nr.	Art. Nr.	∅	B <sup>+2</sup>	H
Stahl	Edelstahl*	[mm]	[mm]	[mm]	Stahl	Edelstahl*	[mm]	[mm]	[mm]
CFX12.3	-	06 - 12	16	100	CFX18.3	-	16 - 18	22	108
CFX14.3	-	12 - 14	18	96	CFX20.3	-	18 - 20	24	114
CFX16.3	-	14 - 16	20	102	CFX22.3	-	20 - 22	26	120

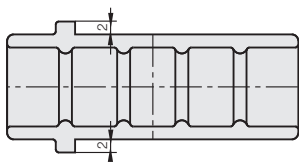
\*Werkstoff Edelstahl: 1.4301



**Gegenwannen, einzeln zum Einschieben in das Schellengehäuse**



**Doppelwannen, einzeln für alle Zweifach- und Dreifachschellen**



Art. Nr.	Art. Nr.	∅	Art. Nr.	Art. Nr.	∅
Gegenwannen	Doppelwannen	[mm]	Gegenwannen	Doppelwannen	[mm]
CG12	CD12	06 - 12	CG26	CD26	22 - 26
CG14	CD14	12 - 14	CG30	CD30	26 - 30
CG16	CD16	14 - 16	CG34	CD34	30 - 34
CG18	CD18	16 - 18	CG38	-	34 - 38
CG20	CD20	18 - 20	CG42	-	38 - 42
CG22	CD22	20 - 22			

**Einzelteile**



Druck-, Gegen- und Presswannen mit Rippen zur besseren Dauerhaltbarkeit

Zugentlastungen

Tel. +49- (0) 22 03-96 49-800  
Fax +49- (0) 22 03-96 49-222

