

微型滚珠衬套导向轴用衬套 标准型 / 紧凑型

选型指南

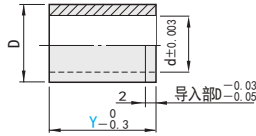
举例	型号	Code	No.	Y
标准	WGT11C	8	-	20



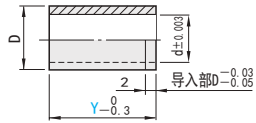
Code				材质	硬度
标准型		紧凑型			
直柱型	肩型	直柱型	肩型	SUJ2	58HRC~
WGT11C	WGT12C	WGT13C	WGT14C		
WGT11CS	WGT12CS	WGT13CS	WGT14CS	相当于SUS440C	56HRC~

●直柱型

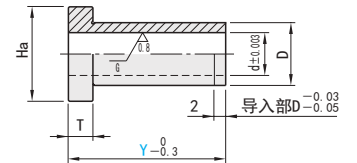
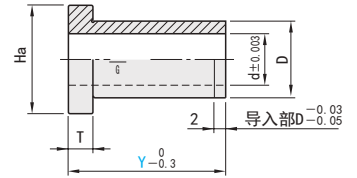
●标准型



●紧凑型



●肩型



■微型滚珠衬套导向轴用衬套 标准型

型号		Y 选择	D	外径D公差	T	Ha	d	W	B	D1
Code	No.									
WGT11C WGT11CS WGT12C WGT12CS	3	10	7	0 -0.006	2.5	9	5	-	-	-
		20								
		30								
	4	10	8	0 -0.006	3	10	6	-	-	-
		20								
		30								
	5	10	10	0 -0.011	4	12	7	1.1	10	9.6
		20								
		30								
	6	20	11	0 -0.011	4	13	8	1.1	10	10.5
		30								
		40								
20										
8	20	12	0 -0.011	4	14	10	1.1	10	11.5	
	30									
	40									
10	30	16	0 -0.011	4	18	12	1.1	20	15.2	
	40									
	50									
	30									
12	30	18	0 -0.011	4	20	14	1.3	20	17	
	40									
	50									

■微型滚珠衬套导向轴用衬套 紧凑型

型号		Y 选择	D	外径公差	T	Ha	d		
Code	No.								
WGT13C WGT13CS WGT14C WGT14CS	2	10	15	20	5	2.5	7	3.2	
	3	10	20	30	6		3	8	4.2
	4	10	20	30	7			4	9
	5	10	20	30	8	0 -0.006			10
	6	20	30	40	9		0 -0.011		11
	8	20	30	40	11			13	9.2
	10	30	40	50	14	16			12
	12	30	40	50	16		18		14

- 单轴机械手
- 直线模组
- 单轴组件
- 手动组件
- 防尘罩
- 导向轴
- 导向轴支座
- 固定环
- 直线轴承
- 直线轴承组件
- 微型滚珠衬套
- 无油衬套及组件
- 直线导轨
- 导轨配件
- 滚珠丝杠
- 丝杠支座
- 梯形丝杠及支座
- 位置显示器
- 抽屉导轨
- 线性滑轨
- 花键