

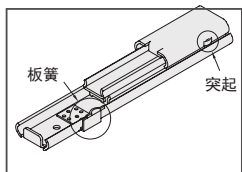
抽屉导轨 不锈钢制轻载型三段抽拉式 / 钢制轻载型三段抽拉式

code
5天发货

选型指南

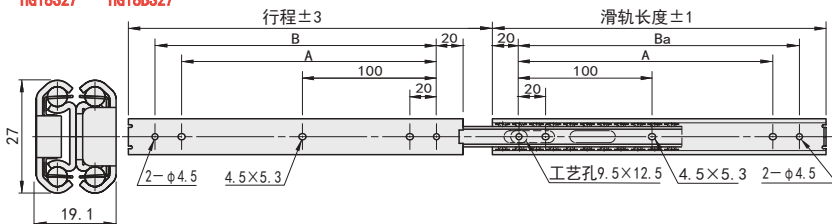
举例	型号
标准	Code No.
	HG18S27 08

导轨材质	不锈钢(SUS304)
滑轨表面处理	无
钢珠材质	SUS440C



标准型 常闭状态保持型

HG18S27 HG18BS27



常闭状态保持型

注: 在拉出方向上施加2kg/个以上(参考值)的力可解除保持
注: 收藏滑轨时, 突起部勾住板簧, 在拉出方向上简易保持滑轨。防止拉出部因振动等原因敞开
注: 在敞开拉出部的状态下作业时非常方便
注: 在垂直或倾斜状态下使用线性滑轨时, 请在外部设置用于防止滑轨脱落的机构

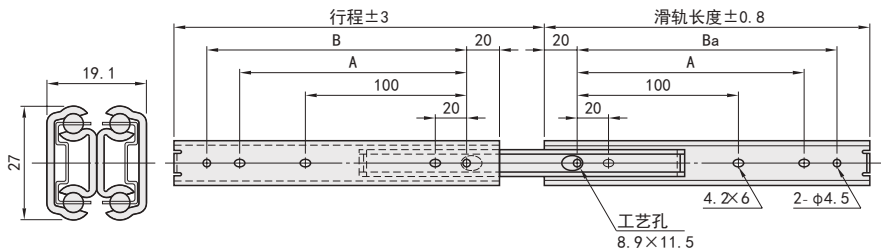
■ 不锈钢制轻载型三段抽拉式

型号		滑轨长度	行程	A	Ba	额定负载(N/2个)
Code	No					
HG18S27	08	203.2	225.2	143.2	163.2	372
	10	254	276	194	214	362
	12	304.8	326.8	244.8	264.8	352
	14	355.6	377.6	295.6	315.6	332
	16	406.4	428.4	346.4	366.4	312
HG18BS27 (常闭状态保持型)	18	457.2	479.2	397.2	417.2	293
	20	508	530	448	468	274

注: 1. 安装螺丝请使用M4内六角圆头螺栓2. 水平安装使用时, 负载能力下降到额定的25%左右(参考)



HG18C27



◆ 不可分离

■ 钢制轻载型三段抽拉式

型号		滑轨长度	行程	A	Ba	额定负载(N/2个)
Code	No					
HG18C27	20	200	228.8	140	160	372
	25	250	276.2	190	210	362
	30	300	327.2	240	260	352
	35	350	376.4	290	310	332
	40	400	425.6	340	360	313
	45	450	474.8	390	410	293
	50	500	524	524	440	460

注: 不可分离
注: 依生产批次不同, 截面形状可能有稍微不同

注: 1. 安装螺丝请使用M4盘头小螺丝、大圆头小螺丝或夹紧小螺丝2. 水平安装使用时, 负载能力下降到额定的25%左右(参考)

单轴机械手

直线模组

单轴组件

手动组件

防尘罩

导向轴

导向轴
支座

固定环

直线轴承

直线轴承
组件

微型
滚珠衬套

无油衬套
及组件

直线导轨

导轨配件

滚珠丝杠

丝杠支座

梯形丝杠
及支座

位置
显示器

抽屉导轨

线性滑轨

花键