

定位零件

肘夹 挤压式

选型指南



举例

型号

TC11-3

	型号	TC11-2
	主体材质	SS400
	表面处理	光泽镀锌
	夹持力	318KG
	自重	660G
	附件	TC-SA38300

	型号	TC11-3
	主体材质	SS400
	表面处理	光泽镀锌
	夹持力	318KG
	自重	740G
	附件	TC-SA38300

缓冲器

手动滑台

千分尺
旋钮

简易
调整组件

柱塞

肘夹

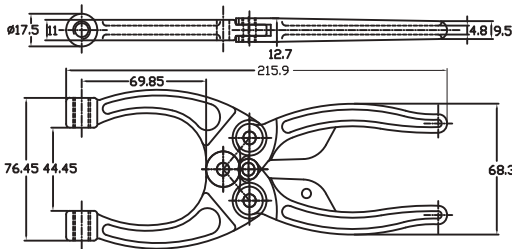
夹紧组件

定位导向
零件

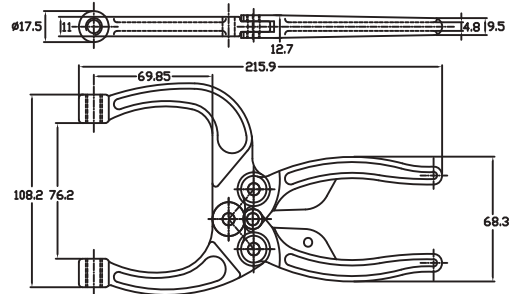
精密
定位销

定位销
衬套

TC11-2



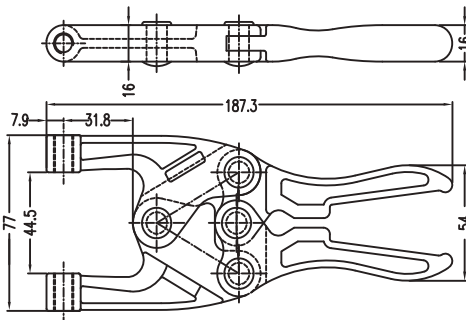
TC11-3



	型号	TC11-4
	主体材质	SS400
	表面处理	光泽镀锌
	夹持力	820KG
	自重	710G
	附件	TC-SA38114

	型号	TC11-5
	主体材质	SS400
	表面处理	光泽镀锌
	夹持力	500KG
	自重	600G
	附件	

TC11-4



TC11-5

