

拉手 角形拉手\椭圆拉手

code
5天发货

框架部品及配件

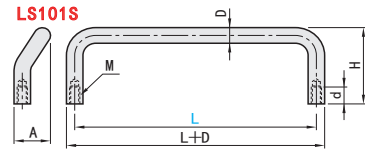
选型指南

举例	型号	垫圈选择	型号	L
标准	Code L		Code A	
	LS13S 48		LS18A 20	100
	LS14S 88	S		

角形拉手

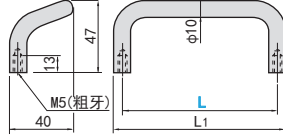


无垫圈型



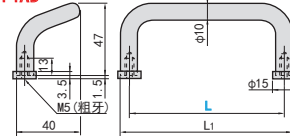
无垫圈型

LS13AD LS13C
LS13A LS13AB
LS13S



带垫圈型

LS14C LS14A
LS14S LS14AB
LS14AD



无垫圈型

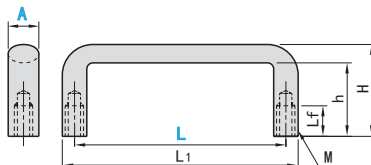
Code	型号	L	D	H	A	d	M	容许负载 (N)	参考重量 (g)
LS101SZ	LS101S	60	6	30	16	7	4	392	23
		80		31.5					28
		100		32					54
		120	8	40	18	10	5	490	70

Code	型号	L	L1	容许负载 (N)	参考重量 (g)
LS13C LS13S LS13AD LS13A LS13AB		48	58	2000	90
		66	76		100
		88	98		114
		100	110		122
		110	120		127
		120	130		134
		125	135		136
		160	170		158

带垫圈型

Code	型号	L	垫圈选择	L1	容许负载 (N)	参考重量 (g)
LS14C LS14S LS14AD LS14A LS14AB		48	G (SUM22L+镀铬) B (SUM22L+ 静电喷涂·黑色) S (SUS304)	58	2000	90
		66		76		100
		88		98		114
		100		110		122
		110		120		127
		120		130		134
		125		135		136
		160		170		158

内螺纹椭圆拉手



Code	材质	表面处理
LS18A	铝合金	滚筒抛光
LS18AB		静电喷涂(黑色亚光)
LS18AD		抛光
LS18C	SUM22L或SUM24L	镀铬
LS18S	SUS304	喷砂
LS18AC	铝合金	喷砂(黑色哑光)
LS18SG	SUS304	镜面抛光

Code	型号	A	L	L1	Lf	H	h	M (粗牙螺纹)	容许负载 (N)
LS18A LS18AB LS18AD LS18C LS18S LS18AC LS18SG	20		100	113	10	47	34	M6	1100
			112	125					700
			120	133					600
			128	141					470
			160	173					2300
			112	129					1400
	26		120	137	12	53	36	M8	1200
			128	145					600
			160	177					500
			180	197					470
			192	209					380
			300	317					300
		350	367		57	40			
		400	417						

支柱

支柱座

支柱

固定夹

触摸屏

支架

支脚

脚轮

拉手

手柄·

旋钮

手轮

铰链

门部件