

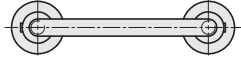
圆形拉手 可折叠带螺母型

选型指南

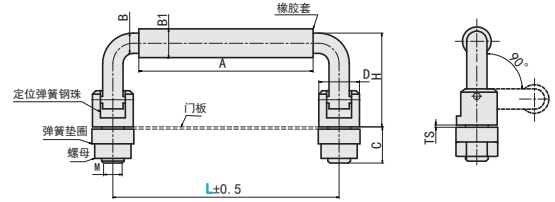
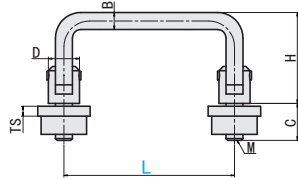
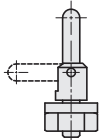
举例	型号
Code	L
标准	LS74C 60



无橡胶套



有橡胶套



■无橡胶套

型号		B	D	M	C	H	TS	参考重量 (kg/pcs)
Code	L							
LS74C LS74S	60	6	11	M6	13	32	1~3	0.07
	80							0.09
	90	9	16	M10	16	41.5		0.1
	90A	6	11	M6	13	32		0.1
	100	9	16	M10	16	41.5		0.12
	100A	6	11	M6	13	32		0.11
	100B	9	16	M10	16	41		0.12
	100C	8			42	0.12		
	100D	10	14		44	0.13		
	120	9	16		16	41.5		0.13
	120A	6	11	M6	13	32		0.12
	120B	10	18	M10	14	44		0.16
	135	9	16		16	41.5		0.14
	155				0.13			
	180	10	18		14	44		0.23

■有橡胶套

型号		B	D	M	C	H	TS	A	B ₁	参考重量 (kg/pcs)
Code	L									
LS75C	100	9	18	10	16	41.5	1~3	77	12.7	0.13
LS75S	120							90	18	0.14