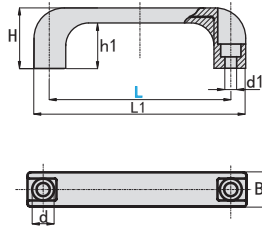


拉手 方形拉手\椭圆拉手\方形外装拉手

选型指南

标准	型号 Code L	型号 Code L	颜色	型号 Code L
	LSABX 94	LSACX 86 -	B	KME 90

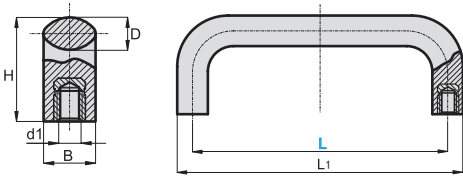
■ 方形拉手



◆ 材质: 强化尼龙

型号		L1	B	H	h1	d	d1
Code	L						
LSABX	94	110	21	37	29	11	6.5
	117	140	24	40	29	14	6.5
	117A	140	24	40	29	14	8.5
	120	140	24	40	29	14	6.5
	120A	140	24	40	29	14	8.5
	132	151	26	43	31	14	8.5
	180	200	28	51	39	14.5	8.5
	235	262	32	53	40	17	10.5

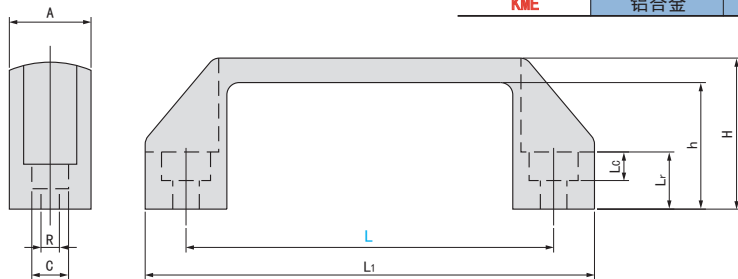
■ 椭圆拉手



◆ 材质: 胶木

型号		颜色	L1	B	D	H	d1
Code	L						
LSACX	86	B: 黑色	98.5	20	12.5	40	M5
	86A		98.5	20	12.5	40	M6
	94		106.5	20	12.5	40	M5
	94A		106.5	20	12.5	40	M6
	117		134	25	16	50	M5
	117A		134	25	16	50	M6
	117B		134	25	16	50	M8
	120		134	25	16	50	M5
	120A		134	25	16	50	M6
	120B		134	25	16	50	M8
	132		148	25	16	50	M5
	132A		148	25	16	50	M6
	132B		148	25	16	50	M8
	150		168	29	18	58	M6
	150A		168	29	18	58	M8
	150B		168	29	18	58	M10
	179		197	29	18	58	M8
179A	197	29	18	58	M10		

■ 方形外装拉手



Code	材质	颜色
KMD	ABS	黑色
KMF		橙色
KME	铝合金	黑色

型号		H	A	L1	h	R	C	Lr	Lc
Code	L								
KMD	90	37	20	110	31	6.5	12	13	7
KMF	120	39	26	140	36	8.5	14	17.5	9
KME	180	49	28	200	42	8.5	14	17.5	9