

拉手 塑料拉手\橡胶拉手

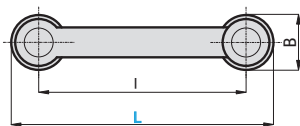
选型指南

举例	型号		-	型号	
	Code	M		Code	L
标准	SBKXA	6		LS20X	40
		119.5			


塑料拉手



SBKXA



SBKXB



材质: ABS

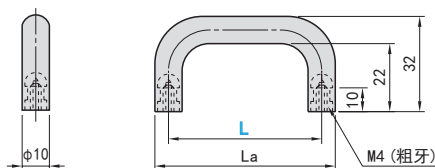
型号		L	l	B	H	h1
Code	M(粗牙)					
SBKXA	6	119.5	93.4	26	35	29
	6	145	117	29	40	34
	6	163	132	31	45	38
	8	119.5	93.4	26	35	29
	8	145	117	29	40	34
	8	163	132	31	45	38
	8	213	179	35	50	42.5
	10	213	179	35	50	42.5
12	213	179	35	50	42.5	

型号		L	l	B	H	h1	h2	h3	d2
Code	d1								
SBKXB	6.5	119.5	93.4	26	35	29	19.5	23	12
	8.5	145	117	29	40	34	18.5	26	12.5
	8.5	163	132	31	45	38	21	29.5	12.5
	8.5	213	179	35	50	42.5	25	33	12.5

橡胶拉手



Code	材质	
LS20X	拉手部	EPDM橡胶(黑色亚光)
	螺纹部	黄铜(螺纹套)



型号		La	重量(g)
Code	L		
LS20X	40	50	10
	53	63	12
	70	80	15

支柱

支柱座

支柱
固定夹

触摸屏
支架

支脚

脚轮

拉手

手柄·
旋钮

手轮

铰链

门部件