


**Anschlussgehäuse**  
für Z7609 / Z7610 / Z7622

**Connecting housing**  
for Z7609 / Z7610 / Z7622

**Boîtier de raccordement**  
pour Z7609 / Z7610 / Z7622



2



<b>Z7623-</b>	Mat.: Al	<b>Type</b>	
Z7623-Type		1	

<b>Z7623-</b>	Mat.: Al	<b>Type</b>	<b>L1</b>	<b>L2</b>
Z7623-Type		2	20	10
		4	30	20

**- Temperaturbeständigkeit bis 90 °C.**

Anschlussgehäuse zum Anschluss von 1 und 2 Stück induktiven Endschaltern Z7609, Z7610 und Z7622 als „UND“ Schaltung (Reihenschaltung).

Nur für Steuerspannung bis max. 30 V, 2 A zulässig.

**- Thermal endurance up to 90 °C.**

Junction box for connection of 1 and 2 pieces inductive switches Z7609, Z7610 and Z7622 as „AND“ circuit (Series connection).

Safe only for driving voltage up to max. 30 V, 2 A.

**- Tenue en température constante jusqu'à 90 °C.**

Boîte de jonction pour la connexion de 1 et 2 pièces inductifs contacteur de fin de course Z7609, Z7610 et Z7622 comme „ET“ circuit (Connexion série).

A utiliser avec une tension maxi de 30 V, 2 A.



## Anschlussgehäuse für Z7609 / Z7610 / Z7622

## Connecting housing for Z7609 / Z7610 / Z7622

## Boîtier de raccordement pour Z7609 / Z7610 / Z7622

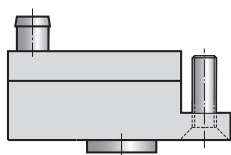
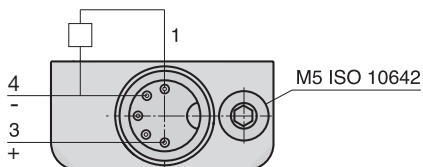
Schaltzeichen im geschalteten Zustand dargestellt.

Graphical symbols shown in switched position.

Le schéma électrique représente l'état actionné.

2

### Z7623-Type 1



### Z7623- Type 2 Type 4

